



**Некоммерческое партнерство
«МЕЖДУНАРОДНАЯ СПОРТИВНАЯ ФЕДЕРАЦИЯ
ПОЖАРНЫХ И СПАСАТЕЛЕЙ»**

**ПРАВИЛА
СОРЕВНОВАНИЙ
ПО ПОЖАРНО-СПАСАТЕЛЬНОМУ СПОРТУ
(пожарно-прикладному спорту)**

**УТВЕРЖДЕНЫ
МЕЖДУНАРОДНОЙ СПОРТИВНОЙ ФЕДЕРАЦИЕЙ
ПОЖАРНЫХ И СПАСАТЕЛЕЙ**

Москва 2015

СОДЕРЖАНИЕ:

1. ПРОВЕДЕНИЕ СОРЕВНОВАНИЙ	
1.1. Общие положения	2
1.2. Спортивные дисциплины пожарно-спасательного (пожарно-прикладного) спорта	2
1.3. Положение о соревнованиях	3
1.4. Оценка результатов	4
1.5. Отмена соревнований	5
1.6. Заявления и протесты	5
2. УЧАСТНИКИ СОРЕВНОВАНИЙ	
2.1. Возрастные группы спортсменов	6
2.2. Состав команды и зачет по видам программы	6
2.3. Допуск спортсменов к соревнованиям	8
2.4. Обязанности и права спортсменов	9
2.5. Одежда, снаряжение и обувь спортсменов	10
2.6. Обязанности и права представителей и тренеров	11
3. СУДЕЙСКАЯ КОЛЛЕГИЯ	
3.1. Общая часть	12
3.2. Главная судейская коллегия	13
3.3. Главный судья	13
3.4. Заместители главного судьи	14
3.5. Группа материально-технического обеспечения	15
3.6. Комендант соревнований	16
3.7. Главный секретарь	16
3.8. Старший судья по виду соревнований	17
3.9. Стартер и его помощники	18
3.10. Судья при участниках	19
3.11. Судьи на дистанции	19
3.12. Судьи-секундометристы (хронометристы)	19
3.13. Судья на финише	20
3.14. Секретарь на финише	20
3.15. Судья-информатор (диктор). Помощник судьи-информатора	20
3.16. Судья-инспектор соревнований	21
3.17. Врач соревнований	21
3.18. Составы судейских бригад	22
4. ТРЕБОВАНИЯ ПРОВЕДЕНИЯ СОРЕВНОВАНИЙ	
4.1. Общие положения	25
4.2. Старт	25
4.3. Бег на дистанции	27
4.4. Финиш	27
4.5. Подъем по штурмовой лестнице на этажи учебной башни	28
4.6. Преодоление 100-метровой полосы с препятствиями	28
4.7. Пожарная эстафета	29
4.8. Боевое развертывание	31
4.9. Двоеборье	31
5. МЕСТА СОРЕВНОВАНИЙ, ОБОРУДОВАНИЕ И ВООРУЖЕНИЕ	
5.1. Площадка для проведения соревнований в подъеме по штурмовой лестнице	32
5.2. Площадка для проведения соревнований в преодолении 100-метровой полосы с препятствиями	33
5.3. Особенности проведения соревнований в помещениях. Требования к местам соревнований	34
5.4. Площадка для проведения соревнований в пожарной эстафете	34
5.5. Пожарное оборудование	36
5.6. Спортивная база	37

6. РЕГИСТРАЦИЯ РЕКОРДОВ И ВЫСШИХ ДОСТИЖЕНИЙ

6.1.	Общие положения	38
6.2.	Порядок фиксации рекордного результата	38
6.3.	Порядок оформления рекордов (высших достижений)	39
Приложение № 1	Условия выполнения спортивной дисциплины «Боевое развертывание» (для мужчин)	
Приложение № 1.1	Схема упражнения «Боевое развертывание» (для мужчин)	
Приложение № 2	Условия выполнения спортивной дисциплины «Боевое развертывание» (для юношей, юниоров, девушек, юниорок)	
Приложение № 2.1	Схема упражнения «Боевое развертывание» (для юношей, юниоров, девушек, юниорок)	
Приложение № 3	Условия выполнения спортивной дисциплины «Боевое развертывание» (для женщин)	
Приложение № 3.1	Схема упражнения «Боевое развертывание» (для женщин)	
Приложение № 4	Щит для укладки ПТВ при выполнении упражнения «Боевое развертывание»	
Приложение № 5	Схема мишеней для выполнения упражнения «Боевое развертывание»	
Приложение № 6	Схема четырехэтажной учебно-тренировочной башни и предохранительной подушки	
Приложение № 6.1	Схема и описание страхующей сетки на четырехэтажную учебно-тренировочную башню	
Приложение № 6.2	Контактная площадка для фиксации результатов в упражнении «Подъем по штурмовой лестнице на этажи учебной башни»	
Приложение № 6.3	Схема разметки и расстановки судей на площадке при выполнении упражнения «Подъем по штурмовой лестнице на этажи учебной башни»	
Приложение № 7	Схема разметки и расстановки судей при выполнении упражнения «Пожарная эстафета 4x100 метров»	
Приложение № 7.1	Схема спортивного домика	
Приложение № 8	Схема спортивного бума	
Приложение № 9	Забор спортивный сборно-разборный	
Приложение № 10	Схема разметки и расстановки судей при выполнении упражнения «Преодоление 100-метровой полосы с препятствиями»	
Приложение № 11	Заявка на участие	
Приложение № 12	Перезаявка	
Приложение № 13	Стартовый протокол	
Приложение № 14	Протокол финиша (хронометража)	
Приложение № 15	Протокол командных результатов (мужчины, женщины, молодежка)	
Приложение № 15.1	Протокол командных результатов (юноши, юниоры, девушки, юниорки)	
Приложение № 15.2	Протокол командных результатов в подъеме по штурмовой лестнице	
Приложение № 15.3	Протокол личных результатов в подъеме по штурмовой лестнице	
Приложение № 15.4	Протокол командных результатов в преодолении 100-метровой полосы с препятствиями	
Приложение № 15.5	Протокол личных результатов в преодолении 100-метровой полосы с препятствиями	
Приложение № 15.6	Протокол командных результатов в подъеме по штурмовой лестнице и преодолении 100-метровой полосы с препятствиями (юноши, юниоры, девушки, юниорки)	
Приложение № 15.7	Протокол личных результатов в двоеборье	
Приложение № 15.8	Протокол результатов по пожарной эстафете 4x100 метров	
Приложение № 15.9	Протокол результатов по боевому развертыванию	
Приложение № 16	Акт регистрации рекорда	
Приложение № 17	Форма отчета главного судьи соревнований	

Правила соревнований по пожарно-спасательному (пожарно-прикладному) спорту распространяются на все пожарно-спасательные службы, спортивные федерации и общества, а также другие организации, которые представляют страны, вступившие в Международную спортивную федерацию пожарных и спасателей.

1. ПРОВЕДЕНИЕ СОРЕВНОВАНИЙ

1.1. Общие положения

Правила соревнований по пожарно-спасательному (пожарно-прикладному) спорту являются обязательными для государств, вступивших в Международную спортивную федерацию пожарных и спасателей, при проведении международных соревнований

Результаты, показанные спортсменами, признаются действительными только в том случае, если они показаны на официальных соревнованиях, утвержденных Планом основных спортивных мероприятий Международной спортивной федерации пожарных и спасателей (далее – МСФПС), а также на соревнованиях, посвященных памятным датам, праздникам, товарищеским встречам и т.п., не предусмотренных заранее планом, но проведенных в строгом соответствии с требованиями настоящих Правил.

1.2. Спортивные дисциплины пожарно-спасательного (пожарно-прикладного) спорта

1.2.1. Программа соревнований для мужчин:

- подъем по штурмовой лестнице на 4-й этаж учебной башни;
- преодоление 100-метровой полосы с препятствиями;
- двоеборье (подъем по штурмовой лестнице на 4-й этаж учебной башни и преодоление 100-метровой полосы с препятствиями). Проводится на личное первенство, в общекомандном зачете не учитывается;
- пожарная эстафета 4×100 м;
- боевое развертывание.

1.2.2. Программа соревнований для женщин:

- подъем по штурмовой лестнице на 2-й этаж учебной башни;
- преодоление 100-метровой полосы с препятствиями;
- двоеборье (подъем по штурмовой лестнице на 2-й этаж учебной башни и преодоление 100-метровой полосы с препятствиями).
- пожарная эстафета 4×100 м;
- боевое развертывание.

1.2.3. Программа соревнований для юношей и юниоров:

- подъем по штурмовой лестнице на 2-й этаж учебной башни для юношей младшей возрастной группы (14 лет и младше);
- подъем по штурмовой лестнице на 2-й этаж учебной башни для юношей средней возрастной группы (15-16 лет);
- подъем по штурмовой лестнице на 3-й этаж учебной башни для юниоров (17-18 лет);
- преодоление 100-метровой полосы с препятствиями для юношей младшей возрастной группы (14 лет и младше);
- преодоление 100-метровой полосы с препятствиями для юношей средней возрастной группы (15-16 лет);
- преодоление 100-метровой полосы с препятствиями для юниоров (17-18 лет);
- пожарная эстафета для юношей и юниоров 4x100 м;
- боевое развертывание для юношей и юниоров.

1.2.4. Программа соревнований для девушек и юниорок:

- подъем по штурмовой лестнице на 2-й этаж учебной башни для девушек младшей возрастной группы (14 лет и младше);
- подъем по штурмовой лестнице на 2-й этаж учебной башни для девушек средней возрастной группы (15-16 лет);
- подъем по штурмовой лестнице на 2-й этаж учебной башни для юниорок (17-18 лет);
- преодоление 100-метровой полосы с препятствиями для девушек младшей возрастной группы (14 лет и младше);
- преодоление 100-метровой полосы с препятствиями для девушек средней возрастной группы (15-16 лет);
- преодоление 100-метровой полосы с препятствиями для юниорок (17-18 лет);
- пожарная эстафета для девушек и юниорок 4x100 м;
- боевое развертывание для девушек и юниорок.

1.3. Положение о соревнованиях

1.3.1. Соревнования проводятся согласно Положению, которое утверждается организацией, проводящей данные соревнования.

1.3.2. Положение о соревнованиях должно содержать следующие разделы:

- а) цели, задачи и характер соревнований;
- б) организация соревнований;
- в) сроки и место проведения соревнований;
- г) участвующие организации и участники соревнований;
- д) программа соревнований;
- е) состав команды и зачет по спортивным дисциплинам;
- ж) порядок и условия определения лично-командного первенства;
- з) награждение;
- и) условия приема спортивных делегаций и участников соревнований;
- к) порядок и сроки предоставления заявок.

1.3.3. Положение о соревнованиях должно быть направлено организациям, приглашенным для участия в международных соревнованиях, не менее чем за 6 месяцев до их начала.

1.3.4. Изменения и дополнения в Положение имеет право вносить только организация, утвердившая его, но не позднее, чем за месяц до начала соревнований, известив об этом участвующие организации.

Положение не должно противоречить Правилам соревнований по пожарно-спасательному (пожарно-прикладному) спорту (далее – Правила). Пункты Положения должны быть точными и исключать различное толкование.

1.4. Оценка результатов

1.4.1. Для определения занятых командами мест, спортивные результаты команд (спортсменов) участвующих в командных и лично-командных соревнованиях оцениваются согласно Положению конкретного международного соревнования.

1.4.2. В лично-командных соревнованиях в зачет командного первенства принимаются лучшие спортивно-технические результаты зачетного числа спортсменов в спортивных дисциплинах.

В случае неполного зачета, команда занимает место после команд, имеющих полный зачет. Если две и более команд имеют одинаковый неполный зачет, то эти команды занимают одно место, последующее место не присуждается. Последнее место занимает команда, имеющая меньшее количество зачетных результатов.

В случае отсутствия результата у нескольких команд в спортивных дисциплинах по пожарной эстафете и боевому развертыванию им присуждается последнее место, соответствующее количеству участвующих команд в спортивных дисциплинах.

1.4.3. Личное (командное) первенство в спортивных дисциплинах для всех категорий спортсменов (кроме пожарной эстафеты среди мужчин и женщин) определяется по лучшему результату, показанному в одной из двух попыток.

Командное первенство в пожарной эстафете среди мужчин и женщин определяется по лучшему результату, одного из двух составов спортивной команды. Каждому составу команды для выполнения спортивной дисциплины дается одна попытка.

1.4.4. В случае равенства результата у двух и более спортсменов в подъеме по штурмовой лестнице, преодолении 100-метровой полосы с препятствиями преимущество получает спортсмен, показавший лучшую сумму времени двух попыток. При равенстве суммы времени двух попыток – по лучшему результату первой попытки, далее – кто стартовал раньше. При равенстве всех показателей спортсменам присуждается одно место, последующее место не присуждается.

При равенстве результатов в боевом развертывании (для всех категорий спортсменов) и пожарной эстафете (для юношей и юниоров, девушек и юниорок) высшее место присуждается команде, имеющей лучшую сумму времени двух попыток. При равенстве суммы времени двух попыток – по лучшему результату первой попытки, далее – кто стартовал раньше. При равенстве всех показателей командам присуждается одно место, последующее место не присуждается.

В случае одинакового результата в пожарной эстафете (для мужчин и женщин) высшее место присуждается команде, стартовавшей ранее. При равенстве всех

показателей командам присуждается одно место, последующее место не присуждается.

При равенстве результатов в двоеборье у двух и более спортсменов преимущество получает спортсмен, показавший лучший результат в подъеме по штурмовой лестнице. При равенстве результатов по штурмовой лестнице преимущество получает спортсмен, показавший лучший результат по 100-метровой полосе с препятствиями. При равенстве всех показателей спортсменам присуждается одно место, последующее место не присуждается.

1.4.5. Для определения победителей и призеров в подъеме по штурмовой лестнице и преодолении 100-метровой полосы с препятствиями проводятся полуфинальные и финальные забеги. Результаты полуфинальных и финальных забегов в общекомандный зачет не входят. Число спортсменов полуфинальных и финальных забегов определяется количеством беговых дорожек.

В случае равенства результатов у участников двух полуфинальных забегов преимущество имеет спортсмен, стартовавший ранее. В случае равенства результатов, показанных в одном забеге финалисты определяются по результатам предварительных забегов.

Победители и призеры определяются по результатам проведенного финального забега независимо от результатов, показанных в предыдущих забегах соревнований. Спортсменам, показавшим одинаковые результаты в финальном забеге, присуждается одно и то же (высшее) место, последующее место не присуждается.

Спортсменам, получившим право участвовать в финале, но не выполнившим упражнение из-за травмы, фальстартов или нарушения Правил, присуждается последнее место из разыгрываемых в финале.

1.5. Отмена соревнований

Отменить соревнования, перенести их начало, прекратить или объявить временный перерыв имеет право главный судья соревнований в случаях, если:

- а) место соревнований (стадион, спортивная база) неподготовлено к проведению;
- б) оборудование, снаряды или инвентарь отсутствуют или изготовлены с отступлением от Правил (или вышли из строя);
- в) проведению соревнований препятствуют неблагоприятные метеорологические условия или другие причины, нарушающие нормальный ход соревнований;
- г) отсутствует медицинский персонал.

1.6. Заявления и протесты

При возникновении у спортсменов, представителей команд и других участников соревнований (членов спортивно-технического комитета и судейской коллегии) каких-либо вопросов и сомнений в правильности хода соревнований, а также в случаях недостаточно обоснованных решений отдельных судей, представители команд, могут обращаться к главному судье соревнований, его заместителям или старшему судье в данной спортивной дисциплине с заявлениями или протестами.

Заявления и протесты должны подаваться в главную судейскую коллегию представителями команд не позднее 15-ти минут после события, в связи с которым подается данное заявление или протест. Решение по заявлению или протесту должно быть принято до начала следующей спортивной дисциплины. В случае, если решение не принято до начала следующей дисциплины, спортсмен (команда) продолжает принимать участие в соревнованиях условно.

Принятое главным судьей решение по существу заявления или протеста является окончательным и не подлежит пересмотру.

2. УЧАСТНИКИ СОРЕВНОВАНИЙ

2.1. Возрастные группы спортсменов

2.1.1. Возрастные группы спортсменов, участвующие в соревнованиях, распределяются по следующим категориям:

а) юноши и девушки:

младшая группа – 14 лет и младше;

средняя группа – 15-16 лет.

б) юниоры и юниорки – 17-18 лет.

в) молодежная группа (мужчины и женщины) – 23 года и младше.

г) взрослая группа (мужчины и женщины) – 18 лет и старше.

Примечание: возраст спортсменов определяется по году рождения. В одних соревнованиях спортсмен имеет право выступать только за одну возрастную группу.

2.1.2. Юношам (юниорам), девушкам (юниоркам) разрешается выступать в соревнованиях на ранг выше своей возрастной группы при наличии справки медицинского учреждения (с письменного разрешения врача).

2.2. Состав команды и зачет по видам программы

2.2.1. Правилами состав команды и зачет по видам программы определяется для Чемпионата (Кубка) Мира, Чемпионата (Кубка) Европы, Чемпионата (Кубка) Азии.

Примечание: для других международных соревнований состав и зачет определяется конкретным Положением.

2.2.2. Командный зачет для мужчин

<i>№</i>	<i>Спортивная дисциплина</i>	<i>Состав</i>	<i>Количество попыток</i>	<i>Зачет</i>
1.	Подъем по штурмовой лестнице на 4-й этаж учебной башни	8 человек	2	6 результатов
2.	Преодоление 100-метровой полосы с препятствиями	8 человек	2	6 результатов
3.	Пожарная эстафета 4x100 метров	2 состава команды (по 4 человека)	1	1 результат
4.	Боевое развертывание	1 состав команды (7 человек)	2	1 результат

2.2.3. Командный зачет для женщин

<i>№</i>	<i>Спортивная дисциплина</i>	<i>Состав</i>	<i>Количество попыток</i>	<i>Зачет</i>
1.	Подъем по штурмовой лестнице на 4-й этаж учебной башни	8 человек	2	6 результатов
2.	Преодоление 100-метровой полосы с препятствиями	8 человек	2	6 результатов
3.	Пожарная эстафета 4x100 метров	2 состава команды (по 4 человека)	1	1 результат
4.	Боевое развертывание	1 состав команды (7 человек)	2	1 результат

2.2.4. Командный зачет для юношей и юниоров

<i>№</i>	<i>Спортивная дисциплина</i>	<i>Состав</i>	<i>Количество попыток</i>	<i>Зачет</i>
1.	Подъем по штурмовой лестнице на 2-й этаж учебной башни (14 лет и младше)	3 человека	2	2 результата
2.	Подъем по штурмовой лестнице на 2-й этаж учебной башни (15-16 лет)	3 человека	2	2 результата
3.	Подъем по штурмовой лестнице на 3-й этаж учебной башни (юниоры)	3 человека	2	2 результата
4.	Преодоление 100-метровой полосы с препятствиями (14 лет и младше)	3 человека	2	2 результата
5.	Преодоление 100-метровой полосы с препятствиями (15-16 лет)	3 человека	2	2 результата
6.	Преодоление 100-метровой полосы с препятствиями (юниоры)	3 человека	2	2 результата

7.	Пожарная эстафета 4x100 метров (юноши и юниоры)	1 команда (4 человека)	2	1 результат
8.	Боевое развертывание (юноши и юниоры)	1 команда (6 человек)	2	1 результат

2.2.5. Командный зачет для девушек и юниорок

№	Спортивная дисциплина	Состав	Количество попыток	Зачет
1.	Подъем по штурмовой лестнице на 2-й этаж учебной башни (14 лет и младше)	3 человека	2	2 результата
2.	Подъем по штурмовой лестнице на 2-й этаж учебной башни (15-16 лет)	3 человека	2	2 результата
3.	Подъем по штурмовой лестнице на 2-й этаж учебной башни (юниорки)	3 человека	2	2 результата
4.	Преодоление 100-метровой полосы с препятствиями (14 лет и младше)	3 человека	2	2 результата
5.	Преодоление 100-метровой полосы с препятствиями (15-16 лет)	3 человека	2	2 результата
6.	Преодоление 100-метровой полосы с препятствиями (юниорки)	3 человека	2	2 результата
7.	Пожарная эстафета 4x100 метров (девушки и юниорки)	1 команда (4 человека)	2	1 результат
8.	Боевое развертывание (девушки и юниорки)	1 команда (6 человек)	2	1 результат

2.3. Допуск спортсменов к соревнованиям

2.3.1. Спортсмены допускаются к соревнованиям в соответствии с заявками. К соревнованиям допускаются спортсмены, имеющие специальную спортивно-техническую подготовку в пожарно-спасательном (пожарно-прикладном) спорте.

2.3.2. Заявки должны быть заполнены в точном соответствии с требованием Правил и Положения о соревнованиях и сданы в комиссию по допуску к соревнованиям (мандатную комиссию) в сроки, указанные в Положении (приложение № 11).

Заявки для участия в соревнованиях каждой категории и возрастной группы спортсменов заполняются отдельно.

Организация, заявляющая спортсмена на соревнования, заявкой гарантирует страхование его от несчастного случая на тренировках или соревнованиях и одновременно несет за это ответственность.

В заявку включаются также спортсмены, которые допущены для участия в личном зачете (вне конкурса).

При необходимости произвести перестановки заявленных спортсменов в спортивных дисциплинах подается перезаявка (приложение № 12).

Решение о перезаявке спортсменов принимается только в исключительных случаях (освобождение спортсмена врачом соревнований или по причинам, признанным судейской коллегией обоснованными).

2.3.3. Дополнительные заявки о допуске новых спортсменов должны подаваться по форме, предусмотренной для именной заявки.

2.3.4. Дополнительные заявки и перезаявки должны подаваться не позднее, чем за 1 час до начала соревнований в данной спортивной дисциплине. При проведении соревнований в пожарной эстафете (для юношей и юниоров, девушек и юниорок), а также боевом развертывании (для всех категорий спортсменов) перезаявки принимаются и во время проведения соревнований в данных спортивных дисциплинах в соответствии с п.2.3.2.

2.4. Обязанности и права спортсменов

2.4.1. Спортсмен обязан знать Правила соревнований, Положение о соревнованиях и все условия проведения соревнований по данному виду.

2.4.2. Спортсмен обязан выступать в соревнованиях самостоятельно. Никто не имеет права оказывать ему какую-либо помощь во время выполнения упражнения. При нарушении Правил, спортсмену (команде) результат не засчитывается. Медицинская помощь, оказываемая на местах проведения соревнований официальным медицинским персоналом, а также устная или визуальная информация от лиц, находящихся вне места проведения соревнований, не относится к запрещенной помощи.

2.4.3. За недисциплинированность или неспортивное поведение спортсмену делается предупреждение. За повторное нарушение спортсмен может быть дисквалифицирован и отстранен от участия в оставшихся спортивных дисциплинах. За грубые нарушения спортсмен дисквалифицируется без предупреждения. Спортсмен, показавший явную техническую неподготовленность к выступлению, может быть отстранен от участия в данной спортивной дисциплине. Спортсмен может быть отстранен также официальным врачом в связи с заболеванием.

2.4.4. Спортсменам запрещается применение до и во время соревнований допинг-вещества, искусственным образом улучшающего физическое и психическое состояние (список публикуется ежегодно Всемирным антидопинговым агентством).

О любом медикаменте, принятом спортсменом в лечебных целях в течение двух дней до начала соревнований, он сам или представитель команды должны официально заявить главной судейской коллегии.

Спортсмены, уличенные в применении запрещенных субстанций снимаются с соревнований и дисквалифицируются.

Порядок отбора спортсменов на допинг-контроль устанавливается допинговой комиссией соревнований. Для оказания помощи комиссии из судейской коллегии выделяют одного-двух судей.

Отобранному для контроля спортсмену после окончания вида соревнований вручается уведомление, в котором сообщается о месте и времени взятия у него биопроб.

Спортсмен обязан подписать уведомление, тем самым подтверждая, что знает о вызове на допинговый контроль. Спортсмен должен явиться в помещение допингового пункта для сдачи биопроб не позднее, чем через 1 час после окончания соревнований в своей дисциплине.

2.4.5. К местам соревнований спортсмены, согласно стартовым протоколам, организовано выходят общей группой под руководством судьи при участниках.

2.4.6. Спортсмен (команда) обязан своевременно являться на старт в форме одежды, установленной Правилами. За задержку старта более 2-х минут, а на боевом развертывании – 5-ти минут, спортсмен (команда) лишается попытки в этом виде соревнований.

2.4.7. Невыход на старт заявленного спортсмена в первой или второй попытке без уважительной причины рассматривается как отказ от участия в соревнованиях и влечет за собой дисквалификацию в данной спортивной дисциплине с исключением его результата из командного зачета.

Освобождение от участия в заявленном виде соревнований может дать только врач соревнований или старший судья на виде.

Спортсмен несет ответственность за техническое состояние своего снаряжения и одежды.

2.4.8. Спортсмен может обращаться к судье по вопросам, касающимся выполняемого упражнения. Во всех других случаях он имеет право обращаться к судье только через представителя своей команды.

2.5. Одежда, снаряжение и обувь спортсменов

2.5.1. Спортсмены выступают во всех спортивных дисциплинах в специальных спортивных костюмах, в пожарных или спортивных касках, с пожарно-спортивным поясом, в специальной обуви на обе ноги.

2.5.2. Снаряжение и покрой одежды должны отвечать следующим требованиям:

а) костюм спортивный из непрозрачного материала даже в мокром состоянии. Низ рукавов должен быть на уровне кистей рук, низ брюк не выше 10 см от уровня земли;

б) специальная обувь предназначается для защиты ног и прочного контакта с поверхностью спортивной дорожки. Обувь не должна быть специальной конструкции, дающей спортсмену какое-либо преимущество перед другими спортсменами. На подошве и каблуке разрешается иметь шипы или гнезда к ним, насечки, углубления, зубцы или выступы;

в) пояс пожарный спортивный, шириной не менее 45 мм, должен иметь металлическую пряжку.

2.5.3. Цвет спортивной (боевой) одежды, касок (в командных видах) должен быть одинаков для всей команды (кроме спортсмена на 4-м этапе пожарной эстафеты), одежда должна быть чистой и аккуратно подогнанной.

2.5.4. Участник 4-го этапа пожарной эстафеты должен быть в рукавицах или перчатках. Лицо должно предохраняться защитным, прозрачным козырьком (забралом). Для юношей (юниоров), не достигших 18 лет, девушек (юниорок) и женщин является обязательным использование подшлемника. При тушении горячей жидкости забрало должно быть опущенным.

2.5.5. Личные номера выдаются спортсмену организацией, проводящей соревнования. Если всем спортсменам выдается только по одному номеру, то в подъеме по штурмовой лестнице его следует прикреплять на спину, а в остальных спортивных дисциплинах на грудь.

2.5.6. На одежде спортсмена должна быть эмблема страны, которую он представляет.

В целях рекламы допускается на спортивных костюмах или касках иметь товарный знак фирмы спонсора.

На торжественных церемониалах, открытия и закрытия соревнований команда должна быть в одинаковой форме одежды.

Каждая делегация должна выходить на торжественные церемониалы открытия и закрытия соревнований с флагом своей страны, который предоставляют до начала соревнований организаторы.

2.5.7. Спортсмены, прибывшие на соревнования в одежде, снаряжении и обуви, не отвечающих требованиям Правил, к соревнованиям не допускаются.

2.6. Обязанности и права представителей и тренеров

2.6.1. Каждая команда, участвующая в соревнованиях, должна иметь своего представителя и тренера.

2.6.2. Представитель должен знать Правила и Положение о данных соревнованиях и руководствоваться ими.

2.6.3. Представитель имеет право получать справки о проведении соревнований в главной судейской коллегии, о результатах соревнований – в секретариате.

2.6.4. Представитель, являясь руководителем команды, несет ответственность за экипировку, своевременную явку к местам соревнований (сбора) и участия команды в торжественных церемониалах соревнований.

2.6.5. Представитель имеет право подавать дополнительные заявки, перезаявки, протесты и устные заявления.

2.6.6. Представитель обязан присутствовать на заседаниях судейской коллегии (если они проводятся совместно с представителями), ему разрешается выступать на этих совещаниях от имени команды и участвовать в жеребьевке. Только представитель команды имеет право устанавливать очередность выступления спортсменов своей команды в соревнованиях, о чем должно быть указано в заявке.

2.6.7. Представителям запрещается в ходе соревнований вмешиваться в распоряжения судей и лиц, проводящих соревнования.

2.6.8. Представитель команды не имеет право покидать место проведения соревнований до полного их окончания и подведения итогов дня.

2.6.9. Представитель доводит до сведения участников соревнований все распоряжения судейской коллегии.

2.6.10. В случае отсутствия представителя (по уважительной причине) его обязанности выполняет тренер команды, который пользуется всеми правами представителя.

2.6.11. Представитель и тренер команды не могут быть членами судейской коллегии, проводящей данные соревнования.

2.6.12. За недисциплинированность или неспортивное поведение представителю или тренеру делается предупреждение. За повторное нарушение они будут отстранены от дальнейшего участия в данных соревнованиях.

3. СУДЕЙСКАЯ КОЛЛЕГИЯ

3.1. Общая часть

3.1.1. Соревнования по пожарно-спасательному (пожарно-прикладному) спорту должны проводиться при участии официальной (утвержденной МСФПС) главной судейской коллегии. Остальные судьи (члены судейской коллегии), прошедшие подготовку и допущенные спортивно-техническим комитетом (далее – СТК) дополняются спортивными федерациями (организациями) стран, которые проводят соревнования (участвуют в соревнованиях).

На чемпионатах мира (международных соревнованиях) назначается главный судья-инспектор, который входит в состав главной судейской коллегии.

3.1.2. Членам судейской коллегии рекомендуется носить отличительные знаки с указанием судейской должности. Организация, проводящая соревнования, может обеспечивать членов судейской коллегии формой единого образца и цвета.

3.1.3. Судьям соревнований запрещается:

а) покидать место проведения соревнований без разрешения старшего судьи на виде или главного судьи соревнований;

б) оказывать какую-либо помощь спортсменам (за исключением медицинской);

в) участвовать в соревнованиях как спортсмен или как представитель команды.

3.1.4. Если судья во время соревнований (забега) допустил ошибку в судействе (нарушил требования Правил, порядок и последовательность проведения соревнований и т.п.), он должен быть отстранен от последующего судейства (заменен другим судьей).

3.1.5. Судейская коллегия должна состоять из:

а) главной судейской коллегии;

б) судей, численность которых определяется масштабами, количеством спортивных дисциплин и местом проведения соревнований (см. п.3.18).

Для организации судейства по отдельным спортивным дисциплинам судьи объединяются в бригады, возглавляемые старшими судьями на виде.

3.1.6. При применении на соревнованиях электрических, механических, электронных устройств, соответствующие судейские бригады должны дополняться необходимым количеством технических работников.

3.1.7. Порядок выполнения упражнений, нарушения, помехи спортсменам во время проведения соревнований определяют только члены судейской коллегии совместно с членами СТК.

Если при обсуждении вопросов по судейству мнения членов судейской коллегии и СТК расходятся, то право окончательного решения принадлежит главному судье соревнований.

3.2. Главная судейская коллегия

3.2.1. Для проведения соревнований назначается главная судейская коллегия (далее – ГСК) в составе главного судьи, заместителей главного судьи, главного секретаря, старших судей, заместителей старших судей, врача соревнований (он же заместитель главного судьи по медицинской части), основного стартера, судьи-информатора, членов СТК, главного судьи-инспектора.

3.2.2. Члены ГСК принимают участие в решении спорных вопросов и протестов, а также в случаях, не предусмотренных Правилами и Положением соревнований, но не имеют право изменять их формулировку и суть.

3.3. Главный судья

3.3.1. Главный судья является руководителем соревнований, возглавляющим работу судейской коллегии.

3.3.2. В обязанности главного судьи входит:

а) составление расписания соревнований по дням и часам (если оно отсутствует в Положении);

б) разъяснение судьям, представителям и участникам порядка проведения соревнований, в котором предусматривается:

- уточнение и разъяснение Положения о соревнованиях;

- изложение порядка проведения торжественных церемониалов открытия и закрытия;

- разъяснение порядка проведения спортивных дисциплин (количество забегов, условия выполнения попыток, пользование личным оборудованием и снаряжением и др.);

в) распределение судей по отдельным бригадам и участкам работы;

г) контроль соответствия мест проведения соревнований, инвентаря и оборудования согласно Правилам;

д) обеспечение необходимой информацией всех участников соревнований;

е) утверждение мест проведения соревнований и актов об измерении дистанций и испытании пожарного оборудования;

ж) рассмотрение и принятие решений по поступившим заявлениям и протестам;

з) утверждение актов на установленные рекорды;

и) проведение заседаний судейской коллегии и представителей перед началом, в ходе и по окончании соревнований и утверждение результатов;

к) проверка пригодности помещений, выделенных администрацией спортивной базы для нужд соревнований;

л) выделение из состава судейской коллегии судей для работы в комиссии по допуску участников. В состав комиссии включаются также представители организации, проводящей соревнования и др.;

м) своевременная сдача в организацию, проводящую соревнования, письменного отчета о соревнованиях (приложение № 17).

3.3.3. Главный судья имеет право:

а) отменить соревнования, отложить их начало, прекратить их дальнейшее проведение или объявить временный перерыв;

б) вносить изменения в порядок и график проведения соревнований, если в этом возникла необходимость. Однако, главный судья не имеет право отменить, изменить установленные Положением условия проведения соревнований;

в) не допускать к соревнованиям участников, которые по возрасту, разряду, одежде и т. п., не отвечают требованиям Правил или Положения о соревнованиях;

г) отстранить от участия в соревнованиях спортсменов за некорректные поступки и поведение, а также показавших явную техническую или физическую неподготовленность;

д) отстранить тренеров, представителей команд за некорректные поступки и поведение, а также не справляющихся со своими обязанностями;

е) в ходе соревнований перемещать судей, отстранять их от исполнения возложенных обязанностей, не справляющихся или нарушающих требования Правил;

ж) принимать окончательные решения по вопросам, связанным с проведением соревнований;

з) отменить решение любого судьи, если он убежден в ошибочности действий или вынесенного данным судьей решения.

3.4. Заместители главного судьи

3.4.1. Для более оперативного и четкого проведения соревнований в помощь главному судье назначаются его заместители, которые работают под его руководством. В отсутствие главного судьи его обязанности исполняет заместитель главного судьи по судейству.

Количество заместителей и распределение между ними обязанностей определяется масштабом и объемом соревнований.

3.4.2. Заместителям главного судьи могут поручаться следующие участки работы:

а) распределение и учет работы судейских бригад;

б) техническое обеспечение соревнований;

в) организация информации о соревнованиях и торжественных церемониалах.

3.4.3. Заместитель главного судьи по распределению и учету работы судейских бригад (по судейству) обязан:

а) руководить соревнованиями и следить за их правильным и четким проведением;

б) вместе с организацией, проводящей соревнования, вести работу по комплектованию судейской коллегии, распределять судей по бригадам и участкам работы;

в) провести инструктаж судей перед началом соревнований, установить единую точку зрения на судейство, трактовку отдельных моментов Правил;

г) составлять график распределения и работы судей;

д) следить за работой судейских бригад и производить необходимые по ходу соревнований перемещения;

е) по данным старших судей и заместителей главного судьи составлять характеристики работы судей (оценки) для включения в отчет главного судьи.

3.4.4. Заместитель главного судьи по информации и торжественным церемониалам обязан:

а) возглавлять организацию и проведение работы по информации участников соревнований с использованием всех имеющихся средств (радио, телефонов, демонстрационных табло и др.);

б) осуществлять руководство торжественными церемониями (открытие, закрытие, награждение), координировать совместную работу бригад информации, награждения, радиотрансляции и других служб.

3.4.5. Заместитель главного судьи по техническому обеспечению обязан:

а) руководить группой материально-технического обеспечения, контролировать ход соревнований, отвечать за измерение, подготовку и оборудование мест проведения соревнований. Устанавливает причины неисправности техники и пожарно-технического вооружения, распределяет выделенных ему ГСК судей и рабочих на местах проведения соревнований;

б) выборочно проводить технический осмотр и испытание пожарно-технического вооружения и оборудования, находящегося в личном пользовании спортсменов;

в) составлять акт о техническом состоянии спортивного сооружения, пожарно-технического вооружения и снаряжения спортсмена при несчастном случае, приведшего к травме.

При необходимости он может привлекать специалистов для консультации и определения причин несчастного случая.

3.5. Группа материально-технического обеспечения

Группа материально-технического обеспечения обязана:

а) провести комплекс мероприятий по приему спортсменов, пожарной и спасательной техники и пожарно-технического вооружения, подготовки мест хранения, испытания и маркировки пожарно-технического вооружения;

б) подготовить оборудование и спортивные снаряды, судейский и мерительный инструмент, средства сигнализации, оповещения, связи, электронно-информационное оборудование, флагшток для подъема флагов, пьедестал для награждения и т. п.;

в) содержать в технически исправном состоянии места соревнований, оборудования, инвентаря, техники и технических устройств, а также места для работы судейской коллегии;

г) обеспечить судейскую коллегию канцелярскими принадлежностями, коммуникационной, электронной, печатающей и множительной организационной техникой;

д) организовать доставку участников к местам проведения тренировок, соревнований и проживания;

е) обеспечить в местах проведения соревнований размещение участников, секретариата, врачей и других лиц, обслуживающих соревнования.

Для выполнения работ по подготовке мест проведения соревнований, а также других хозяйственных работ в процессе соревнований, ГСК совместно с администрацией спортивного сооружения назначают коменданта соревнований и выделяют ему необходимое число рабочих.

3.6. Комендант соревнований

Комендант соревнований выполняет все указания главного судьи соревнований и его заместителя по техническому обеспечению, а также старших судей на виде и членов СТК. Организует работу по подготовке мест для взвешивания инвентаря, поддержанию порядка на местах проведения соревнований и разминки, в помещениях для участников, судей и прессы.

Комендант соревнований обязан:

- а) обеспечить своевременную разметку мест соревнований и их оформление. Составить акт промера дистанций и предоставить его заместителю главного судьи по техническому обеспечению;
- б) организовать своевременную расстановку снарядов и пожарного оборудования на беговых дорожках, а также быстрого освобождения их от ПТВ, после выполнения упражнений спортсменами (командами);
- в) обеспечить телефонную или прямую связь для работы судейского аппарата, а также обеспечить работу звукоусилительной установки или мегафонов для информационного обеспечения всех участников о ходе соревнований;
- г) иметь в резерве необходимое количество пожарного оборудования и инвентаря;
- д) обеспечить места для судейской коллегии, подготовить стенды, экраны для технических результатов соревнований;
- е) организовать осмотр и проверку пожарно-технического оборудования и спортивных лестниц;
- ж) организовать работу в подготовке предохранительной подушки на учебной башне на каждый забег.

3.7. Главный секретарь

3.7.1. Работой секретариата руководит главный секретарь соревнований, который подчиняется главному судье. Он входит в состав ГСК.

В обязанности главного секретаря входит:

- а) распределение обязанностей среди членов секретариата и организация их работы;
- б) прием именных заявок, проведение жеребьевки и составление забегов;
- в) подготовка стартовых протоколов соревнований (**приложение № 13**) и доведение их до представителей команд и других участников соревнований;
- г) проведение инструктажа и контроль над работой секретарей в бригадах по спортивным дисциплинам;
- д) координация своей работы с руководителем пресс-центра;
- е) обработка результатов соревнований по всем спортивным дисциплинам согласно Положению. Подготовка и предоставление представителям команд, по окончании соревнований, утвержденных протоколов соревнований:
 - протокол командных результатов (**приложения №№ 15, 15.1**);
 - протокол командных результатов в подъеме по штурмовой лестнице (**приложения №№ 15.2, 15.6**);

- протокол личных результатов в подъеме по штурмовой лестнице (приложение № 15.3);
- протокол командных результатов в преодолении 100-метровой полосы с препятствиями (приложения №№ 15.4, 15.6);
- протокол личных результатов в преодолении 100-метровой полосы с препятствиями (приложение № 15.5);
- протокол личных результатов в двоеборье (приложение № 15.7);
- протокол результатов по пожарной эстафете 4x100 метров (приложение № 15.8);
- протокол результатов по боевому развертыванию (приложение № 15.9).

В конце протоколов ставятся подписи (главного судьи, главного секретаря и старшего судьи по виду) с печатью организации, которая проводит соревнования (МСФПС). Каждая страница протоколов заверяется печатью (в правом нижнем углу);

ж) ведение протоколов заседания ГСК и совещаний с представителями команд;

з) подготовка актов на рекорды (акты на рекорды составляются с участием старших судей по данному виду) (приложение № 16);

е) обеспечение печатания и размножения итоговых документов соревнований, составление технического отчета.

Все документы (технический отчет, результаты личного и командного первенства, утвержденные главным судьей соревнований, подлинники протоколов, заявки и др.) предоставляются в обязательном порядке в организацию, проводящую соревнования.

3.7.2. Главный секретарь отвечает за правильность обработки протоколов, подсчета очков и определения занятых мест спортсменами и командами.

Для проведения технической работы главный секретарь, в зависимости от объема соревнований, должен иметь помощников-секретарей, действующих под его руководством и по его указаниям, и обеспечиваться автотранспортом.

3.8. Старший судья по виду соревнования

3.8.1. Старший судья по виду входит в состав ГСК. Руководит работой судей на виде.

3.8.2. Старший судья подчиняется непосредственно главному судье (или заместителю главного судьи) и работает под его руководством.

3.8.3. Старший судья обязан:

а) до начала соревнований проверить место соревнований, правильность разметки и расстановки оборудования и снарядов;

б) организовать маркировку пожарно-технического вооружения;

в) вносить предложения об отстранении спортсменов и судей, нарушивших Правила;

г) рассматривать поступившие заявления и протесты, о принятых решениях докладывать главному судье или заместителю главного судьи;

д) нести полную ответственность за свои решения и правильность судейства.

3.8.4. Старший судья имеет право выборочно проводить осмотр и проверку пожарной техники и пожарно-технического вооружения.

3.8.5. Старший судья сообщает главному судье о всех нарушениях, происшедших в ходе соревнований и вносит предложения по спорным вопросам в соответствии с Правилами.

3.9. Стартер и его помощники

3.9.1. Бригада судей-стартеров состоит из основного стартера, одного или нескольких помощников стартера.

3.9.2. Основной стартер должен полностью контролировать действия спортсменов, находящихся на линии старта.

3.9.3. Основной стартер обязан:

- а) удостовериться перед каждым стартом о готовности судей на финише и хронометристов;
- б) следить за правильностью положения спортсменов на старте;
- в) подавать стартовые команды и сигналы для начала бега по спортивной дисциплине выстрелом из пистолета, флажком или голосом.

При подаче команд стартер должен стоять в таком месте, откуда ему лучше всего видны все стартующие спортсмены, и так, чтобы он был хорошо виден судьями-хронометристами.

При беге по отдельным дорожкам со смещенными стартами стартер должен находиться по возможности на одинаковом расстоянии от каждого стартующего.

3.9.4. Если какой либо из спортсменов начал бег по спортивной дисциплине раньше стартового сигнала, основной стартер или его помощник должен дать повторный сигнал для остановки и возвращения спортсменов.

3.9.5. Основной стартер единолично решает все вопросы, связанные со стартом, за исключением остановки бега помощником стартера при фальстарте. Его решение может быть отменено только главным судьей (или его заместителем), если они находились непосредственно около старта и приняли это решение тут же на месте.

3.9.6. Помощник стартера обязан:

- а) помогать в организации работы на старте, подавать сигнал (выстрелом или голосом) в случае преждевременного старта (фальстарта) кого-либо из спортсменов, если его не дал основной стартер;
- б) проверять явку спортсменов очередного забега, делать отметку о явке в стартовом протоколе, до старта сообщать на финиш о неявке спортсменов;
- в) следить за правильностью положения спортсменов на старте и в случае обнаружения каких-либо нарушений немедленно сигнализировать об этом основному стартеру;
- г) заносить в стартовый протокол все замечания и решения стартера о нарушении участниками Правил;
- д) заблаговременно готовить и проверять имеющееся на старте необходимое оборудование и инвентарь, а в случае его отсутствия принимать меры к своевременной доставке его на место старта;
- ж) по ходу соревнований или сразу же после последнего старта очередного вида программы передавать подписанный членами стартовой бригады протокол главному секретарю соревнований.

3.10. Судья при участниках

Судья при участниках обязан:

- а) контролировать явку спортсменов на старт согласно протоколу соревнований и проверять их экипировку в соответствии с Правилами;
- б) фиксировать в стартовом протоколе нарушения, добиваться их устранения и направлять спортсменов к месту старта;
- в) при необходимости проверять через представителя команды документы спортсменов.

3.11. Судьи на дистанции

Судьи на дистанции обязаны:

- а) следить за наличием и установкой оборудования, спортивных снарядов на своем участке, принимать меры по устранению недостатков;
- б) следить за правильностью прохождения спортсменами дистанции и преодоления препятствий;
- в) фиксировать факты нарушения Правил в протоколе и сигнализировать об этом поднятым флажком или другим, заранее обусловленным способом, старшему судье на финише, по окончании вида письменно сообщать о нарушениях старшему судье по виду;
- г) проверять наличие и готовность спортсменов команд на своем этапе пожарной эстафеты;
- д) сообщать о готовности спортсменов и оборудования (спортивных снарядов) на дистанции;
- ж) при несчастном случае принимать меры по оказанию помощи.

Судьи на этапах размещаются таким образом, чтобы видеть спортсменов от старта до финиша.

При проведении соревнований в подъеме по штурмовой лестнице и пожарной эстафете, в случае поломки лестниц или нарушения правил техники безопасности, судья подает команду голосом о прекращении спортсменом выполнения упражнения. Например: «Четвертая дорожка, стой!». По этой команде спортсмен немедленно прекращает выполнение упражнения.

3.12. Судьи-секундометристы (хронометристы)

3.12.1. Судьи-секундометристы фиксируют время выполнения спортсменами упражнения.

3.12.2. Работой судей-секундометристов руководит старший судья-секундометрист. Он распределяет обязанности между судьями-секундометристами (порядок «приема» спортсменов), использует запасной секундомер для контроля времени.

Старший судья-секундометрист обязан:

- а) проверить секундомеры перед началом соревнований;
- б) дать распоряжение судьям-секундометристам установить секундомеры на ноль;

в) давать отмашку флажком стартеру о готовности к «приему» спортсменов.

3.12.3. Судьи-секундометристы находятся на продолжении линии финиша или на учебной башне таким образом, чтобы можно было хорошо видеть старт и финиш.

3.12.4. Секундомеры включаются в момент появления огня или дыма из пистолета стартера или в момент начала опускания флажка. Секундомеры останавливаются после выполнения упражнения спортсменами. Старший судья-секундометрист записывает показания секундомеров в протокол финиша (хронометража) по данному виду (**приложение № 14**).

3.12.5. Судьи-секундометристы сообщают показания своего секундомера (без обсуждения показания с другими судьями-секундометристами) старшему судье-секундометристу, а в случае необходимости, по его указанию предоставляют ему секундомер. В случае расхождения мнений в оценке показания секундомера решающее слово принадлежит старшему судье-секундометристу.

3.12.6. После записи времени судья-секундометрист имеет право поставить секундомер «на ноль» только с разрешения старшего судьи-секундометриста.

3.12.7. Время спортсмена, пришедшего первым, фиксируется тремя секундомерами, высчитывается средне-арифметический результат. При двух секундомерах учитывается худшее время одного из двух секундомеров.

***Примечание:** в случае ошибки записи результатов в протоколе финиша, результат не стирают, а зачеркивают одной чертой и рядом записывается правильный результат и заверяется подписью старшего судьи-секундометриста.*

3.12.8. По окончании спортивной дисциплины старший судья-секундометрист передает оформленные и подписанные протоколы финиша (хронометража) главному секретарю соревнований.

3.13. Судья на финише

Судья на финише определяет правильность выполнения упражнения на финише, порядок прихода спортсменов и метраж между ними, фиксирует сообщения судей на дистанции.

3.14. Секретарь на финише

Секретарь на финише составляет протокол прихода спортсменов и передает старшему судье-секундометристу, заверив его своей подписью.

3.15. Судья-информатор (диктор). Помощник судьи-информатора

На всех соревнованиях назначается судья-информатор (диктор).

3.15.1. Работа судьи-информатора должна быть направлена на пропаганду пожарно-спасательного (пожарно-прикладного) спорта. Он своевременно информирует всех участников соревнований, зрителей и представителей средств массовой информации о ходе и результатах соревнований.

3.15.2. Судья-информатор обязан:

- а) знать Положение о соревнованиях, командные и личные спортивные достижения по всем спортивным дисциплинам;
- б) вести информацию во время соревнований, своевременно сообщать о лучших результатах и ходе спортивной борьбы;
- в) объявлять распоряжения и указания судейской коллегии по ходу соревнований;
- г) заранее готовить дикторские тексты для торжественных церемониалов, согласовывая их с ГСК.

3.16. Судья-инспектор соревнований

Судья-инспектор соревнований – официальное лицо из наиболее подготовленных судей, назначенное и утвержденное организацией, проводящей соревнования.

3.16.1. Судья-инспектор соревнований обязан:

- а) руководствоваться в своей работе Правилами и Положением о соревнованиях;
- б) до начала соревнований ознакомиться с квалификационным составом судейской коллегии, состоянием материальной спортивной базы, где проводятся соревнования;
- в) до начала соревнований принять меры, в случае необходимости, по устранению отмеченных недостатков;
- г) информировать организацию, проводящую соревнования, о выявленных недостатках в организации и проведении, принятых мерах по их устранению;
- д) ознакомиться с намеченными мерами по обеспечению порядка и безопасности при проведении соревнований;
- и) в случае необходимости, не вмешиваясь в деятельность членов главной судейской коллегии и судейских бригад, указать им через главного судью на замеченные нарушения и дать рекомендации по их устранению, контролировать выполнение;
- к) по окончании соревнований подготовить краткий письменный отчет, в котором необходимо отметить ход соревнований, его положительные стороны, имевшиеся недостатки, дать рекомендации по проведению аналогичных соревнований;
- л) принимать участие в совещании судейской коллегии перед началом и после окончания соревнований.

3.16.2. Судья-инспектор входит в состав ГСК, однако он подчинен и подотчетен только организации, проводящей соревнования и назначившей его на эту должность.

3.16.3. В некоторых случаях может отменить решение главного судьи и главной судейской коллегии, если это противоречит Правилам и Положению о соревнованиях.

3.17. Врач соревнований

Врач соревнований входит в состав ГСК.

Врач соревнований обязан:

а) проверять при подаче заявок правильность предоставленной на спортсменов медицинской документации и осуществлять контроль над тем, чтобы в соревнованиях участвовали только допущенные по состоянию здоровья спортсмены;

б) осуществлять врачебное наблюдение за спортсменами в процессе соревнований;

в) организовать контрольно-врачебное обследование спортсменов по специальным показаниям (заболевания, травмы и пр.) и давать заключение о возможности дальнейшего участия в соревнованиях.

В случае снятия спортсмена с дальнейшего участия в соревновании извещать об этом главного судью;

г) следить за соблюдением санитарно-гигиенических требований при проведении соревнований;

д) обеспечивать оказание медицинской помощи;

е) по поручению организации, проводящей соревнования, организовать допинговый контроль согласно утвержденным методикам;

ж) по окончании соревнований предоставлять главному судье и в организацию, проводящую соревнования, отчет о медико-санитарном обеспечении с выводами и предложениями.

3.18. Составы судейских бригад

3.18.1. Состав судейской бригады в подъеме по штурмовой лестнице

<i>Состав судейской бригады</i>	<i>2 дорожки</i>	<i>3 дорожки</i>	<i>4 дорожки</i>
Старший судья	1	1	2
Заместитель старшего судьи	1	1	2
Стартер (основной)	1	1	1
Помощник стартера	1	1	2
Судья при участниках	1	2	2
Старший судья-секундометрист	1	1	1
Судья-секундометрист	4	6	8
Судья у башни	1	1	2
Судья у лестниц (на старте)	1	1	1
Судья на финише	1	1	1
Секретарь на финише	1	1	1

Для обслуживания соревнований в подъеме по штурмовой лестнице выделяются специально проинструктированные страховщики, которые размещаются на этажах учебной башни, по одному на каждое окно. Страховщик имеет право касаться руками спортсмена или лестницы только при явной угрозе срыва лестницы и падения спортсмена.

Схема расстановки судей при выполнении упражнения «подъем по штурмовой лестнице на этажи учебной башни» (приложение № 6.3).

3.18.2. Состав судейской бригады в преодолении 100-метровой полосы с препятствиями

<i>Состав судейской бригады</i>	<i>2 дорожки</i>	<i>3 дорожки</i>	<i>4 дорожки</i>
Старший судья	1	1	2
Заместитель старшего судьи	1	1	2
Стартер (основной)	1	1	1
Стартер (дополнительный)	-	1	1
Помощник стартера	1	1	2
Судья при участниках	1	2	2
Старший судья-секундометрист	1	1	1
Судья-секундометрист	4	6	8
Судья у препятствия	3	6	6
Судья на финише	1	1	1
Секретарь на финише	1	1	1
Судья у измерителя скорости ветра	1	1	1

Схема расстановки судей при выполнении упражнения «преодоление 100-метровой полосы с препятствиями» (приложение № 10).

3.18.3. Состав судейской бригады в пожарной эстафете

<i>Состав судейской бригады</i>	<i>1 дорожка</i>	<i>2 дорожки</i>
Старший судья	1	2
Заместитель старшего судьи	1	2
Стартер (основной)	1	1
Помощник стартера	1	1
Судья при участниках	1	2
Старший судья-секундометрист	1	1
Судья-секундометрист	4	6
Судья на этапе	3	6
Судья у препятствий	7	9
Судья у линии отсоединения ствола	1	2

Для обеспечения соревнований в пожарной эстафете на каждую дорожку организацией, проводящей соревнования, выделяется необходимое количество обслуживающего персонала, который подчиняется старшему судье.

Схема расстановки судей при выполнении упражнения «пожарная эстафета 4х100 метров» (приложение № 7).

3.18.4. Состав судейской бригады в боевом развертывании

<i>Состав судейской бригады</i>	<i>1 дорожка</i>	<i>2 дорожки</i>
Старший судья	1	2
Заместитель старшего судьи	1	2
Стартер (основной)	1	1
Помощник стартера	1	2
Судья на дистанции	2	4
Судья при участниках	1	2
Старший судья-секундометрист	1	1
Судья-секундометрист	2	4
Судья на финише	1	2
Секретарь на финише	1	1
Судья по пожарной технике и оборудованию	1	1

Примечания:

1. По решению ГСК соревнований количественный состав судейских бригад может быть изменен (дополнен).

2. Судьи располагаются по указанию старшего судьи в зависимости от характера выполняемой задачи, но таким образом, чтобы видеть участников и их действия.

3. Судья по пожарной технике и оборудованию осуществляет контроль над правильностью укладки пожарно-технического вооружения, эксплуатации мотопомпы и другой пожарной техники.

4. При проведении соревнований с применением электронно-вычислительной аппаратуры в состав судейских бригад могут назначаться судьи-операторы электронно-вычислительной техники.

4. ТРЕБОВАНИЯ ПРОВЕДЕНИЯ СОРЕВНОВАНИЙ

4.1. Общие положения

4.1.1. Последовательность проведения соревнований по спортивным дисциплинам определяется Положением о соревнованиях или устанавливается на месте ГСК (в зависимости от местных или погодных условий).

4.1.2. Забеги по каждой спортивной дисциплине определяются на основании жеребьевки.

4.1.3. Жеребьевка забегов и дорожек проводится судейской коллегией заранее в присутствии представителей команд.

4.1.4. Соревнования в подъеме по штурмовой лестнице и преодолении 100-метровой полосы с препятствиями проводятся по двум попыткам с полуфинальными и финальными забегами.

Количество спортсменов полуфиналов и финалов определяются в зависимости от числа дорожек.

4.1.5. В соревнованиях в подъеме по штурмовой лестнице и преодолении 100-метровой полосы с препятствиями формирование полуфинальных забегов осуществляется по лучшим результатам, показанным в одной из двух попыток. Участники финального забега определяются по лучшим результатам полуфинальных забегов.

4.1.6. Соревнования в пожарной эстафете среди юношей (юниоров) и девушек (юниорок) проводятся по двум попыткам.

4.1.7. Соревнования в боевом развертывании проводятся по двум попыткам.

4.1.8. При потере вооружения или снаряжения во время выполнения любого упражнения спортсмен обязан вернуться и поднять утерянное, не выполнившему этого, результат не засчитывается.

4.1.9. При поломке или обнаружении неисправности спортивного снаряда или пожарного оборудования, происшедшего не по вине спортсмена, последнему (команде), с разрешения ГСК дается право на повторное выполнение данного упражнения.

4.1.10. Накануне соревнований, в предусмотренное графиком время, спортсменам разрешается опробовать спортивные снаряды по всем спортивным дисциплинам.

4.2. Старт

4.2.1. Дорожки, по которым должны стартовать спортсмены, определяются жеребьевкой. В этом случае указанная в протоколе последовательность фамилий спортсменов должна соответствовать жеребьевке.

4.2.2. В случае неявки одного или нескольких спортсменов стартовые дорожки занимают в соответствии со стартовым протоколом (без смещения).

4.2.3. Для подготовки к старту, включая установку колодок (станков), рукавов, лестниц, огнетушителей, спортсменам отводится не более 2 минут (кроме

соревнований в боевом развертывании), считая с момента вызова на старт очередного забега. В соревнованиях в боевом развертывании спортсменам отводится 5 минут.

Если спортсмен (группа спортсменов) не успевает подготовиться к старту в отведенное для этого время, стартер может дать команду о прекращении подготовки и вызвать спортсменов на старт, а при неготовности спортсмена (группы спортсменов) принять стартовую позицию – сделать замечание. Если спортсмен (группа спортсменов) не готов и после повторного вызова, он (группа спортсменов) получает предупреждение (или дисквалифицируется).

4.2.4. Перед стартом помощники стартера расставляют спортсменов приблизительно в 3 м от стартовой линии, проверяют их нагрудные номера и соответствие номера занимаемой дорожки, записанному в протоколе; объясняют спортсменам, как будет даваться сигнал к началу бега и возвращению в случае неудачного старта (выстрелом, голосом, свистком); разъясняют правила пользования стартовыми колодками (станками).

По готовности спортсменов помощники подают сигнал стартеру о готовности спортсменов к старту. Стартер подает предварительные команды – «На старт!» и «Внимание!» – на языке страны, проводящей соревнования. Вместо предварительных словесных команд разрешается подавать команды свистком: первую – два свистка (короткий и длинный) – «На старт!», вторую – продолжительный – «Внимание!».

При проведении соревнований в боевом развертывании команда «Внимание!» не подается.

При проведении соревнований по всем спортивным дисциплинам (кроме боевого развертывания) обязателен низкий старт с использованием стартовых колодок. При проведении соревнований в боевом развертывании разрешается высокий старт.

По команде «На старт!» спортсмены занимают удобную для них позицию перед линией старта, не касаясь руками или ногами стартовой линии, при этом обе руки и одно колено должны касаться земли, а обе ноги зафиксированы в стартовых колодках.

Допускается выход стартовой станины колодок за стартовую линию.

При выполнении старта на первом этапе пожарной эстафеты и в подъеме по штурмовой лестнице нарушением не считается, если проекции на беговую дорожку места касания рук стартующего лестницы находятся за линией старта.

Убедившись в готовности спортсменов, стартер подает команду «Внимание!», по которой спортсмены должны немедленно подняться и зафиксировать окончательную позицию, прекратить всякое движение и сохранить при этом опору руками на дорожку (или лестницу) и контакты ног со стартовыми колодками.

Спортсмену (группе спортсменов), который задерживается с принятием неподвижного положения, может быть сделано замечание, а в случае повторного нарушения этого правила объявлен фальстарт.

Убедившись, что все спортсмены правильно заняли неподвижное стартовое положение, стартер производит выстрел из стартового пистолета (или дает отрывистую громкую команду «Марш!», сопровождаемую резким опусканием ранее поднятого флага).

4.2.5. Если стартер по какой-либо причине задерживает старт, он должен подать команду «Отставить!», после которой все спортсмены должны выйти со стартовых позиций и занять их вновь только после повторной команды стартера.

4.2.6. Спортсмены, которые до сигнала стартера (до выстрела или команды «Марш!») первыми отделили от земли руку или ногу, или начали движение корпусом, считаются преждевременно принявшими старт (фальстарт), в результате чего, они дисквалифицируются. Если до или после подачи сигнала к началу бега основной стартер или его помощник считает, что кем-либо из спортсменов старт был принят неправильно, все спортсмены должны быть остановлены (вторично выстрелом, свистком или голосом) и возвращены на линию старта. При этом дисквалификация объявляется тому спортсмену (тем спортсменам), которого стартер считает виновным в нарушении правил старта. Если неправильный старт, сделанный одним спортсменом (группой спортсменов), вызывает преждевременный (до сигнала) уход со старта остальных спортсменов забега, дисквалифицируется только спортсмен (спортсмены), виновный (виновные) в фальстарте.

Если стартер затрудняется установить виновного в фальстарте, всем спортсменам должна быть показана зеленая карточка, обозначая, что ни один из спортсменов не совершил фальстарт.

4.2.7. Спортсмен, обвиненный в фальстарте, должен поднять вверх руку в подтверждение того, что он слышал и понял, что объявленная дисквалификация относится к нему.

4.2.8. Спортсмен, допустивший фальстарт в забеге, дисквалифицируется на данную попытку.

4.2.9. Все предупреждения и решения стартера заносятся в стартовый протокол.

4.3. Бег по дистанции

4.3.1. Во время бега спортсмен должен бежать только по своей дорожке.

4.3.2. Судейская коллегия имеет право снять спортсмена (команду) с соревнований по данной спортивной дисциплине:

- за прохождение любого отрезка дистанции по соседней дорожке, приводящей к сокращению дистанции. Исключение составляют случаи перехода на соседнюю дорожку в результате явной потери равновесия, падения при условии, что это не послужило помехой другому спортсмену, в том числе после преждевременного схода с домика;

- если спортсмен (команда) во время выполнения упражнения получает какую-либо запрещенную помощь;

- если переход на соседнюю дорожку послужит помехой другому спортсмену (команде) при выполнении упражнения.

4.4. Финиш

4.4.1. Упражнение считается выполненным, если спортсмен (команда) закончил дистанцию, не нарушив условий, предусмотренных Правилами по данной спортивной дисциплине. Результат спортсмена (команды) фиксируется:

- в преодолении 100-метровой полосы с препятствиями и эстафетном беге – в момент касания воображаемой плоскости финиша какой-либо частью туловища, исключая голову, шею, руки и ноги. Окончившим дистанцию считается спортсмен, пересекший всем телом и без посторонней помощи плоскость финиша, не держа ствол

в руках. Если спортсмен после касания туловищем плоскости финиша упадет на финишную линию, его время и порядок прихода сохраняются при условии, что он затем самостоятельно пересечет плоскость финиша;

- в подъеме по штурмовой лестнице – спортсмен наступил на финишные площадки двумя ногами (на пол этажа) и замкнул контактное устройство (при электронном хронометраже);

- в боевом развертывании – в момент, когда будут заполнены водой две мишени (по 10 л каждая).

4.4.2. Порядок окончания дистанции и результаты спортсменов определяются судьями на финише и судьями-секундометристами, либо с помощью автоматизированной специальной времяизмерительной аппаратуры.

В случае не «срабатывания» электронного секундомера время спортсмена (команды) в преодолении 100-метровой полосы с препятствиями, пожарной эстафете и боевом развертывании засчитывается по ручному секундомеру с добавлением – 0,24 секунды, в подъеме по штурмовой лестнице – 0,15 секунды.

4.4.3. По окончании упражнения в каждой спортивной дисциплине экипировка спортсмена на финише должна соответствовать экипировке спортсмена на старте.

4.4.4. Зафиксированные результаты считаются официальными, если они утверждены главной судейской коллегией.

4.5. Подъем по штурмовой лестнице на этажи учебной башни

4.5.1. Спортсмен имеет право в подъеме по штурмовой лестнице выступать без применения страхующего приспособления. По требованию спортсмена организация, проводящая соревнования, обязана предоставить страхующее устройство.

4.5.2. Соревнования в подъеме по штурмовой лестнице на этажи учебной башни проводятся в последовательности:

- спортсмен становится перед линией старта, не наступая на нее. Разрешается братья рукой (руками) в удобном для себя положении за лестницу штурмовую;

- для юношей младшей возрастной группы (14 лет и младше), для женщин, девушек и юниорок: лестница подвешена в окно 2-го этажа учебной башни. По сигналу стартера спортсмен стартует и поднимается на этажи учебной башни любым способом, не мешая спортсменам на других дорожках.

4.5.3. Запрещается производить «выброс» лестницы штурмовой из положения «стоя» на подоконнике.

Примечания:

1. Подготовка предохранительной подушки перед забегом производится специальной командой организаторов соревнований;

2. При проведении соревнований учебно-тренировочная башня должна быть оборудована страхующей сеткой (приложение № 6.1).

4.6. Преодоление 100-метровой полосы с препятствиями

Соревнования в преодолении 100-метровой полосы с препятствиями проводятся в последовательности:

а) спортсмен со стволом становится перед линией старта, не наступая на нее (ствол находится в любом положении);

б) при беге по дистанции спортсмен преодолевает забор, берет рукава, преодолевает бум, соединяет рукава между собой, подбегает к разветвлению, присоединяет к нему рукавную линию и прокладывает ее. Забор преодолевается без упора ногами о стойки и откосы крестовин. Женщины, девушки и юниорки преодолевают забор любым способом. Рукава переносятся любым способом. Смыкание соединительных головок между собой к разветвлению и стволу разрешается производить на месте и в движении по дистанции. При соскоке с бума на землю до ограничительной линии спортсмен обязан вернуться и вновь преодолеть бум.

Запрещается переносить разветвление с места его установки;

в) после финиша все соединительные головки должны быть сомкнутыми;

г) спортсмен на финише не должен держать ствол в руках. В противном случае, результат его будет аннулирован;

д) рукава пожарные (спортивные) устанавливает непосредственно спортсмен забега. В случае падения рукавов, только спортсмену разрешается их установить в отведенное для подготовки время.

Запрещается кому-либо касаться рукавов после команды стартера «Марш!» или выстрела стартового пистолета.

4.7. Пожарная эстафета

4.7.1. Пожарная эстафета состоит из четырех этапов по 100 метров.

4.7.2. Каждый спортсмен команды в эстафетном беге имеет право бежать только один этап. В соревнованиях среди юношей и юниоров, девушек и юниорок первый и второй этапы имеют право бежать только юноши и девушки младшей и средней возрастных групп, третий и четвертый этапы – юниоры. В соревнованиях среди девушек и юниорок четвертый этап имеют право бежать только юниорки.

4.7.3. Эстафетой служит ствол пожарный.

4.7.4. Передача эстафеты (ствол пожарный) производится в 20-метровой зоне передачи. Определяющим является положение ствола, а не спортсмена. Спортсмену, принимающему эстафету, разрешается начинать разбег за 10 м до начала зоны передачи. Ствол разрешается переносить любым способом.

Спортсмен четвертого этапа команды должен пересечь линию финиша со стволом. При падении ствола во время передачи поднять его может только передающий. Ствол, упавший на соседнюю дорожку, разрешается поднять так, чтобы не помешать другому спортсмену, в противном случае команда снимается с соревнований.

4.7.5. Спортсмен, передавший ствол, может сойти с беговой дорожки, лишь убедившись, что он не мешает другим спортсменам эстафеты.

Запрещается всякая помощь спортсмену при выполнении упражнения.

Команда, нарушившая Правила, подлежит дисквалификации.

4.7.6. Соревнования в пожарной эстафете проводятся в следующей последовательности:

а) спортсмен со стволом и лестницей спортивной для пожарной эстафеты стоит перед линией старта (для юношей, девушек и женщин – лестница приставлена к домику);

б) по исполнительной команде или сигналу стартера спортсмен стартует. На последующих этапах спортсмены эстафеты стартуют самостоятельно;

в) **первый этап:** спортсмен, подбежав к домику, при помощи лестницы спортивной для пожарной эстафеты поднимается на крышу, передвигается по ней, спрыгивает на беговую дорожку за ограничительную линию, касаясь площадки. При приземлении до ограничительной линии спортсмен обязан вернуться и вновь преодолеть домик;

г) **второй этап:** спортсмен, приняв эстафету, преодолевает забор без упора ногами о стойки или откосы забора. Женщины, девушки и юниорки преодолевают забор любым способом. В момент приземления спортсмена после преодоления забора поджигается горючая жидкость в противне;

д) **третий этап:** спортсмен, приняв ствол, подбегает к рукавам, берет их и преодолевает бум, затем подбегает к разветвлению, присоединяет к нему рукавную линию и прокладывает ее. Рукава переносятся любым способом. Смыкание рукавов между собой и со стволом разрешается производить на месте и в движении на дистанции. Ствол к рукаву присоединяется до «линии отмыкания» и отсоединяется за ней. При соскоке с бума на землю до ограничительной линии спортсмен обязан вернуться и вновь преодолеть его. При пересечении линии отмыкания ствола спортсмен должен удерживать рукавную линию таким образом, чтобы судьи могли убедиться в правильности смыкания соединительных головок ствола и рукавов. Место нахождения рукавной линии после отсоединения ствола не учитывается. После передачи эстафеты (ствол пожарный) спортсмену четвертого этапа соединительные полугайки рукавов (и рукава к разветвлению) должны быть сомкнуты;

ж) **четвертый этап:** спортсмен, приняв эстафету, подбегает к огнетушителю, берет его, подносит к противню и тушит горящую жидкость. Оставлять огнетушитель в противне после ликвидации горения жидкости запрещается.

Установка огнетушителя производится спортсменом четвертого этапа самостоятельно.

Если горение не будет ликвидировано одним огнетушителем, спортсмен использует запасной.

Упражнение считается выполненным, если при финише горение в противне и около него полностью отсутствует.

Если горение не ликвидировано из-за технической неисправности огнетушителя, то по решению ГСК команде дается перебежка.

Запрещается использование огнетушителя без шланга.

В 1,5 метрах от противня устанавливается запасной огнетушитель: на первой дорожке – слева, на второй дорожке – справа.

При проведении соревнований в пожарной эстафете за 10 минут до начала первого забега производится прогрев противней с использованием горючей смеси в объеме: вода – 30 л, дизельное топливо – 2 л, автомобильный бензин (Аи 95) – 0,25 л и опробование огнетушителей.

Жеребьевка огнетушителей и горючей смеси проводится в месте выдачи огнетушителей (и смесей).

В день опробования спортивных снарядов организаторы соревнований обязаны ознакомить представителей команд с работой огнетушителей и предоставить старшему судье в пожарной эстафете все огнетушители на проверку.

4.8. Боевое развертывание

4.8.1. Соревнования в боевом развертывании проводятся с использованием мотопомпы фирмы «ROZENBAUER FOX III» с полной комплектацией данной мотопомпы, с системой запуска электростартером. Головки соединительные рукавных линий системы «ШТОРЦ».

4.8.2. Разрешается проводить опробование мотопомпы с забором и подачей воды перед первым забегом (и при замене) согласно регламенту соревнований для опробования стволов и мишеней.

4.8.3. Условия выполнения боевого развертывания (приложения №№ 1, 1.1, 2, 2.1, 3, 3.1, 4, 5).

4.8.4. В день опробования спортивных снарядов организаторы соревнований обязаны ознакомить представителей команд с работой мишеней.

4.9. Двоеборье

4.9.1. В соревнования по двоеборью входят:

- а) подъем по штурмовой лестнице на 4-й этаж учебной башни;
- б) преодоление 100-метровой полосы с препятствиями.

4.9.2. Определение результата в двоеборье производится по сумме времени, показанной спортсменами в двух спортивных дисциплинах. Соревнования по двоеборью могут проводиться в один или два дня.

5. МЕСТА СОРЕВНОВАНИЙ, ОБОРУДОВАНИЕ И ВООРУЖЕНИЕ

Организация, проводящая соревнования, обязана подготовить и выделить для проведения соревнований лестницы штурмовые, лестницы для пожарной эстафеты, разветвления, мотопомпы, рукава и др. оборудование и вооружение, отвечающее Правилам и предоставить их по требованию представителей команд.

Соревнования должны проводиться только на спортивных сооружениях с синтетическим покрытием беговых дорожек.

Площадка для проведения боевого развертывания с беговыми дорожками длиной не менее 115 м (для мужчин), не менее 95 м (для женщин), не менее 75 м (для юношей (юниоров), девушек (юниорок) и шириной не менее 20 м (для спортсменов всех возрастных категорий).

При проведении соревнований по боевому развертыванию покрытие дорожки может быть любым.

При проведении соревнований на беговых дорожках должны быть установлены стартовые тумбы с номерами по количеству беговых дорожек, высотой не менее 0,5 м.

При проведении соревнований финиш должен быть оборудован специальной вышкой для размещения судей-секундометристов. Старт должен быть оборудован тумбой для стартера и «корзинами» для спортивной одежды спортсменов.

Разрешается устанавливать метки на беговых дорожках только самоклеящейся лентой (пластырь, цветной скотч) с обязательным последующим их удалением судьями из группы обеспечения соревнований.

5.1. Площадка для проведения соревнований в подъеме по штурмовой лестнице

5.1.1. Длина площадки не менее 50 м. Ширина (при учебной башне на четыре ряда окон) не менее 10 м.

5.1.2. Учебная башня – четырехэтажная. Ее вертикальная фасадная плоскость обшивается строительными материалами, является рабочей и на ней предусматривается:

а) по два и более оконных проемов на каждом этаже (кроме первого), размером 1,1x1,87 м;

б) расстояние от окна до обреза стены не менее 0,65 м;

в) ширина подоконника 37-39 см;

г) расстояние от верхней поверхности подоконника до уровня пола 80 ± 7 см (с учетом применения контактной площадки) (приложение № 6.2);

д) высота подоконника 2-го этажа от поверхности предохранительной подушки 4,25 м, расстояние между подоконниками 2-го, 3-го, 4-го этажей 3,3 м;

е) на лицевой стороне башни, по всей ее ширине, на уровне беговой дорожки наносится линия, по уровню которой готовится предохранительная подушка. Расстояние от подоконника (верхней поверхности) до верхнего края линии 4,25 м.

Примечание: подоконники 2-го, 3-го, 4-го этажей должны выступать на фасадную плоскость башни на 3 см; к лицевой части по всей ее ширине на уровне подоконников 2-го, 3-го и 4-го этажей набивается брус (рейка), при этом толщина бруса (рейки) должна входить в размер подоконника;

ж) на рабочей стороне учебной башни не должно быть никаких отверстий (кроме оконных проемов) и выступающих частей. На расстоянии 3,2 м от верхней поверхности подоконника 2-го этажа учебной башни к ее основанию на лицевой стороне нашивается брус размером 6x6 см по всей ширине башни (расстояние замеряется до нижней стороны бруса). Под окнами 2-го этажа до земли разрешается набивать на фасадную часть листовое железо, резину, пластик или фанеру для предохранения спортсменов от заноз. Разрешается оборудовать правую часть подоконника (по ходу движения спортсмена) искусственным спортивным покрытием типа «Рездор» или аналогичным;

з) на каждом этаже башни должны быть площадки глубиной (от рабочей стороны) не менее 1,5 м, причем каждая площадка должна иметь выход на стационарную лестницу. Стационарная лестница с ограждением устанавливается внутри башни на одной из ее нерабочих сторон;

и) учебная башня должна быть оборудована страхующей сеткой (приложение № 6.1);

к) перед рабочей стороной башни в грунте устраивается предохранительная подушка толщиной не менее 1 м, шириной от фасадной стороны 4 м, выступающая по бокам за габариты башни не менее, чем на 1 м.

Предохранительная подушка указанной толщины делается из засыпки, состоящей из 50% опилок и 50% песка, которые перемешиваются между собой и насыпаются слоем на пружинистое основание. Толщина основания – 0,5 м.

Между пружинистым основанием и засыпкой делается прокладка из рогожи.

Засыпка в яме должна быть достаточно взрыхленной, но на одном уровне с дорожкой разбега. Для отвода воды из приямка подушки делается дренаж или другое устройство, обеспечивающее сток воды.

5.1.3. Для проведения соревнований в подъеме по штурмовой лестнице на расстоянии 32,25 м от основания башни наносится стартовая линия. Ширина каждой дорожки не менее 1,7 м. Стартовая линия наносится белой краской параллельно фасаду башни.

Схема четырехэтажной учебно-тренировочной башни и предохранительной подушки (приложение № 6).

5.2. Площадка для проведения соревнований в преодолении 100-метровой полосы с препятствиями

5.2.1. При проведении соревнований в преодолении 100-метровой полосы с препятствиями по двум и более дорожкам длина дорожки должна быть не менее 115 м, ширина дорожки не менее 2 м.

За пределами 100-метровой полосы с препятствиями должен быть свободный участок не менее 5 м до старта и 10 м после финиша.

5.2.2. Поперек дорожки наносится (белой краской):

- а) линия старта – в начале дорожки;
- б) линия финиша – в конце дорожки.

Все линии наносятся шириной 5 см, стартовая линия включается в общий счет длины беговой дорожки, а финишная выходит за дистанцию. На продолжении линии финиша по обе стороны беговой дорожки на расстоянии 30 см от края ставятся финишные стойки.

5.2.3. В 3-5 м позади линии старта, при беге по отдельным дорожкам, должны устанавливаться хорошо видимые судьями и зрителями указатели порядкового номера дорожек (счет дорожек от внутренней бровки).

5.2.4. Для подачи сигнала старту о готовности судей-секундометристов и судей на финише, а также сигналов судей на дистанции, применяются цветные флажки или устройства типа светофора.

5.2.5. На дорожке устанавливаются:

а) забор – в 23 м от линии старта; высота забора – 2 м (для юношей младшей и средней возрастных групп – 1,7 м, для девушек, юниорок и женщин – 70 см); ширина – 2 м; стенка забора толщиной 40-50 мм; на забор с двух сторон набивается (наклеивается) материал для улучшения сцепления (резина или ее аналог) (приложение № 9);

б) два рукава в скатках в 28 м от линии старта;

в) бум – передний конец сходни в 38 м от линии старта, передний конец горизонтальной части бревна в 39,6 м от линии старта. Верх бума плоский, шириной 18 см. Бум укреплен горизонтально на опорных стойках. Длина бума 8 м; высота до верхней поверхности от земли 1,2 м (для юношей младшей и средней возрастных групп, для девушек, юниорок и женщин – 80 см); к обоим концам бума прикрепляются сходни длиной 2 м, шириной 25 см (приложение № 8).

На рабочей поверхности бума можно использовать любое твердое (универсальное) покрытие, по которому можно бежать в спортивной обуви с шипами.

На верхнюю поверхность сходней набиваются поперечные деревянные или резиновые бруски шириной 5 см, высотой 3 см, через 35 см, начиная сверху по центру бруска.

В конце горизонтальной части бума поперек дорожки по всей ее ширине наносится белой краской ограничительная линия;

г) разветвление, рабочая соединительная головка которого должна располагаться над отметкой 75 м от линии старта.

Схема разметки площадки при выполнении упражнения «преодоление 100-метровой полосы с препятствиями» (приложение № 10).

5.3. Особенности проведения соревнований в помещениях.

Требования к местам соревнований

Соревнования проводятся в отапливаемых помещениях, имеющих беговые дорожки и учебную башню для проведения соревнований в подъеме по штурмовой лестнице и преодолении 100-метровой полосы с препятствиями. Международные соревнования рекомендуется проводить на специализированных комплексах, имеющих спортивные сооружения на 2-4 беговые дорожки.

Дорожка для проведения соревнований в преодолении 100-метровой полосы с препятствиями должна быть длиной не менее 115 метров (после финиша не менее 10 метров и 5 метров до линии старта). В случае невозможности обеспечить требуемое расстояние после финиша, следует предусмотреть мягкие упоры, гарантирующие безопасность спортсменам.

5.4. Площадка для проведения соревнований в пожарной эстафете

5.4.1. Длина дорожки должна быть 400 м, ширина не менее 2,4 м. Беговая дорожка отделяется от внутреннего поля бровкой высотой до 3 см и шириной 5 см, окрашенной в белый цвет.

5.4.2. Счет дорожек ведется от внутренней бровки. Все дорожки отделяются друг от друга белыми линиями шириной 5 см, нанесенными с внешней стороны каждой дорожки. Ширина линии, справа по ходу бегуна, входит в размер ширины дорожки.

5.4.3. Обмер должен производиться по линиям измерения, отстоящим для первой дорожки на 30 см от внутреннего края бровки, для остальных дорожек – на 20 см от соседней внутренней. Измерение дорожек производится металлической рулеткой.

5.4.4. На беговой дорожке по всей ее ширине под прямым углом к бровке размечаются белыми линиями «Старт» и «Финиш».

На каждом этапе размечается зона передачи эстафеты длиной 20 м. Она ограничивается двумя поперечными линиями на расстоянии 10 м вперед и назад от линии начала этапа. В 10 м от начала зон передачи 2-го, 3-го и 4-го этапов наносятся поперечные линии – начало разбега спортсменов этапа. Ширина линий (5 см) разметки зоны передачи в размер зоны не входит.

При проведении соревнований в пожарной эстафете обозначаются этапы и зоны передач эстафеты конусообразными стойками, высотой не менее 0,3 м, расположенными на ширине разделительной линии.

5.4.5. На каждой дорожке устанавливаются следующие препятствия:

а) первый этап:

В 30 м от старта передняя часть домика (длина домика – 5 м, высота от земли до конька крыши – 2,5 м). Крыша двускатная (длина – 4 м, ширина каждого ската крыши – 1,5 м, угол наклона скатов 30°). Поперек скатов по всей их длине в 20 см от нижних концов до середины набивается брус шириной 10 см и высотой 6 см, основание домика – 2-2,4 м. В конце домика устанавливается горизонтальная площадка длиной 1 м, высотой от земли 1,75 м, шириной 2-2,4 м (для юношей, юниоров, девушек, юниорок и женщин дополнительно устанавливается вторая горизонтальная площадка длиной 1 м и высотой от земли 0,9 м шириной 2-2,4 м и лестница приставлена к домику).

Передняя часть крыши (со стороны старта) выпиливается на 30 см в обе стороны от конька (на глубину 5-7 см). Рекомендуется на рабочей поверхности домика использовать любое твердое (универсальное) покрытие, по которому можно бежать в обуви с шипами.

Передняя часть домика зашивается досками. В конце домика (площадки) на беговой дорожке наносится ограничительная линия. Схема спортивного домика (приложение № 7.1);

б) второй этап:

В 50 м от начала этапа – забор высотой 2 м (для юношей – 1,7 м, для женщин, девушек и юниорок – 70 см). Схема забора спортивного сборно-разборного (приложение № 9);

в) третий этап:

В 15 м от начала этапа устанавливаются два рукава в скатках.

В 25 м от начала этапа – передний конец сходни бума.

Длина бума 8 м, высота до верхней поверхности от земли 1,2 м (для девушек, юниорок и женщин 80 см).

В конце горизонтальной части бума наносится белой краской поперек дорожки по всей ее ширине ограничительная линия, в 55 м от начала этапа – разветвление, в 80 м от начала этапа наносится белой краской линия отсоединения ствола поперек дорожки по всей ее ширине. Схема спортивного бума (приложение № 8);

г) четвертый этап:

В 20 м от начала этапа устанавливается огнетушитель, в 50 м до переднего края – металлический (толщиной металла не менее 3 мм) противень длиной 1,5 м, шириной 1 м, высотой борта 20 см.

С целью защиты беговой дорожки противень устанавливается на подставке (щит) любого материала. Высота конструкции должна быть не более 10 см.

От возможного выброса горячей жидкости из противня на беговую дорожку, во время ее тушения, разрешается размещение под подставку противня из специального негорючего материала подкладки.

Ручки для переноса противня рекомендуется крепить с его торцов.

Противень заливается жидкостью в следующей последовательности и количестве (л):

вода – 30;

дизельное топливо – 2;

автомобильный бензин (АИ 95) – 0,25.

5.4.6. После каждого забега противень освобождается от остатков жидкости, промывается и заливается новыми порциями жидкости.

На каждом соревновании рекомендуется использовать 2-3 комплекта противней.

5.4.7. Препятствия в пожарной эстафете должны устанавливаться на прямых линиях так, чтобы путь движения спортсменов проходил параллельно линиям разметки беговых дорожек. Забор устанавливается по линии нормали, передняя стенка противня устанавливается по линии нормали со смещением левого переднего угла от внутренней бровки на 50 см.

5.4.8. Размеры и крепления остальных препятствий, применяемых в пожарной эстафете, соответствуют размерам и креплениям препятствий, применяемых в преодолении 100-метровой полосы с препятствиями.

Схема разметки площадки при выполнении упражнения «пожарная эстафета 4x100 метров» (приложение № 7).

5.5. Пожарное оборудование

5.5.1. К пожарному оборудованию предъявляются следующие требования:

а) лестница штурмовая: вылет крюка не менее 40 см, вес не менее 8,5 кг, количество ступенек 13.

Разрешается использовать сборно-разборные спортивные лестницы для преодоления домика и подъема по учебной башне, отвечающие требованиям Правил;

б) лестница для преодоления домика первого этапа пожарной эстафеты: вес не менее 8 кг, длина не менее 2,95 м, ширина 0,3 м (± 5 см), количество ступенек 8 шт. (ступеньки могут быть круглыми или прямоугольными, допускается покрытие рабочей поверхности ступени прорезиненным материалом), тетивы не должны иметь изменения конструкции сварочным путем;

в) рукава пожарные (пара): льняные, синтетические и т.д., длина не менее 19 м, ширина не менее 60 мм, вес не менее 5 кг (для юношей младшей возрастной группы, для женщин, девушек и юниорок – не менее 4 кг). Разрешается применять металлические и пластмассовые соединительные головки «РОТ». Высота скатки рукавов (без учета соединительных головок) не более 35 см. Разрешается на рукавах иметь накладку, исключая их падение при установке на беговой дорожке, которые должны быть надежно закреплены на рукавах. Запрещается вставлять в рукава всевозможные жесткие вставки из различных материалов, увеличивающие их

высоту. Наличие уплотнительных прокладок на соединительных головках обязательно;

г) ствол пожарный: длина не менее 25 см, вес не менее 0,4 кг, ленточная лямка (шнур) длиной не более 0,5 м;

д) разветвление трехходовое пожарное: с одним центральным вентилем и всеми соединительными головками, на опорных стойках (количество стоек – не более 4, диаметр стойки от 1 до 4 см (без шипов), устанавливается произвольно на беговой дорожке. Расстояние от нижнего клыка соединительной головки до покрытия беговой дорожки должно быть не более 6 см. Вертикальная плоскость полугайки к горизонтали беговой дорожки должна быть под прямым углом. Разрешается использовать индивидуальные разветвления, отвечающие требованиям Правил. Исключается применение разветвлений на платформе;

е) в пожарной эстафете на четвертом этапе применяются порошковые огнетушители, с весом заряда 5 ± 1 кг, общий вес огнетушителя с зарядом не более 10 кг, сертифицированные от производителя с металлическим штуцером соединяющим шланг с огнетушителем.

5.6. Спортивная база

5.6.1. Администрация спортивной базы, наряду с организацией, проводящей соревнования, является ответственной за качественную подготовку спортивной базы и проведение соревнований.

5.6.2. Администрация спортивной базы должна обеспечить наилучшие условия для проведения соревнований и участия в них спортсменов:

а) количество и санитарное состояние раздевалок и душевых должно соответствовать установленным гигиеническим нормам;

б) выделить и подготовить места для проведения предстартовых разминок спортсменов;

в) определить и оборудовать места сбора и предстартового контроля спортсменов;

г) места проведения соревнований должны полностью соответствовать требованиям Правил, оснащены необходимым комплектом спортивного инвентаря, оборудования и мебели;

д) на базе должны быть необходимые апробированные средства для проверки инвентаря и оборудования (весы, шаблоны и др.);

е) измерительные инструменты и аппаратура должны иметь паспорт и клеймо государственной контрольной организации об их поверки, допуске к работе, свидетельствующие о прохождении соответствующих тестов в установленные сроки;

ж) подписывает акт о готовности спортивной базы к соревнованиям, об обеспечении порядка и безопасности для спортсменов, судей, зрителей и других лиц, находящихся на спортивной базе во время соревнований;

з) спортивная база должна быть оснащена необходимыми средствами для обеспечения информацией спортсменов, судей, зрителей, представителей, средств массовой информации (радиосеть, табло на местах соревнований, стационарное буквенно-цифровое табло, демонстрационные протоколы, указатели и пр.);

и) предоставляет в распоряжение организаторов и судейской коллегии необходимые помещения для работы: судейский сектор на трибуне, комнаты для судей, секретариата, проведения совещаний, группы награждения, комиссии по допуску спортсменов, главного судьи, пресс-центра, апелляционного жюри, множительной аппаратуры, допинг-контроля и т.д. с соответствующей мебелью, освещением, средствами связи, указателями помещений и пр.;

к) предоставляет участникам и судейской коллегии укрытия от дождя и солнца;

л) спортивная база должна иметь необходимые условия для медицинского обслуживания спортсменов и оказания медицинской помощи другим лицам, присутствующим на соревнованиях;

м) обеспечивает условия для проведения допинг-контроля спортсменов;

н) спортивная база должна иметь телефонную сеть, обеспечивающую связь мест подготовки и выступления спортсменов с секретариатом, пресс-центром и другими помещениями, задействованными для проведения соревнований;

о) на спортивной базе должны быть созданы условия для показа хода соревнований средствами телевидения, обеспечения работы фотокорреспондентов;

п) перед началом и в дни соревнований спортивная база должна быть красочно оформлена флагами, знаменами, лозунгами, приветствиями и другой наглядной агитацией (в том числе разрешается размещение рекламы);

р) обеспечивает проведение торжественных церемониалов необходимым оборудованием, аппаратурой и принадлежностями;

с) несет ответственность за соблюдение мер безопасности и поддержание общественного порядка;

т) в дни соревнований организует работу буфетов для питания всех участников соревнований, представителей средств массовой информации и зрителей.

6. РЕГИСТРАЦИЯ РЕКОРДОВ И ВЫСШИХ ДОСТИЖЕНИЙ

6.1. Общие положения

6.1.1. Рекордом считается результат, превышающий существующий рекорд в той или иной спортивной дисциплине пожарно-спасательного (пожарно-прикладного) спорта, показанный на официальных международных соревнованиях при строгом соблюдении требований Правил и утвержденный Международной спортивной федерацией пожарных и спасателей.

6.1.2. В качестве рекорда регистрируется абсолютно лучший результат в данной спортивной дисциплине пожарно-спасательного (пожарно-прикладного) спорта.

6.1.3. Регистрация рекорда на открытом воздухе и в закрытых помещениях осуществляются отдельно.

6.2. Порядок фиксации рекордного результата

6.2.1. Рекордом может быть признан результат, показанный как в предварительных соревнованиях, так и финалах, а также в квалификационных

соревнованиях, перебежке, проводимых для определения личного места (если последние проводились с точным измерением результатов). При этом спортивная дисциплина, в которой показан этот результат, должна входить в программу Положения о данном соревновании.

В качестве рекорда разрешается регистрация результата, показанного на международных соревнованиях, посвященных памятным датам, праздникам и т. п., не предусмотренных заранее планом, но проведенных в строгом соответствии с требованиями Правил.

При этом необходимо, чтобы извещение о таких соревнованиях и программе соревнований было опубликовано не менее чем за 3 дня до его проведения, а соревнования по спортивной дисциплине, в которой показан рекордный результат, закончили не менее трех спортсменов.

6.2.2. Рекорд международных соревнований фиксируется электронным устройством. Старт должен даваться выстрелом из стартового пистолета.

6.2.3. Рекорды международных соревнований регистрируются только по автоматизированному хронометражу.

6.2.4. Результаты в преодолении 100-метровой полосы с препятствиями (учитывается также в двоеборье), показанные при попутном ветре, средняя скорость которого в направлении бега превышает 2 м/сек, не могут быть зафиксированы как рекорды. Показатели рекордного результата должны быть немедленно проверены главным судьей или его заместителем. Кроме того, проверке подлежат снаряды, с которыми был показан рекордный результат, а также пожарное оборудование.

6.2.5. Высшее достижение в двоеборье регистрируется только по результатам предварительных попыток в подъеме по штурмовой лестнице и преодолении 100-метровой полосы с препятствиями.

6.2.6. Мерительный инструмент (секундомеры, рулетки и иные устройства, применяемые для определения времени, расстояния или веса), которым регистрировался и проверялся рекорд, должен соответствовать требованиям стандартизации.

6.2.7. Рекорды Мира, Европы, Азии регистрируются, если соблюдены следующие условия:

- данные соревнования внесены в План основных спортивных мероприятий Международной спортивной федерации пожарных и спасателей;
- главная судейская коллегия утверждена Международной спортивной федерацией пожарных и спасателей;
- в составе главной судейской коллегии присутствует судья-инспектор, назначенный Международной спортивной федерацией пожарных и спасателей и осуществляющий инспекцию данных соревнований;
- соревнования проведены в соответствии с Правилами, предоставлены отчетные документы, акты на соответствие спортивного оборудования, время измерительной аппаратуры требуемым параметрам.

6.3. Порядок оформления рекордов (высших достижений)

6.3.1. Все регистрируемые рекорды утверждаются после проверки материалов судейской коллегией.

6.3.2. Для утверждения рекорда международных соревнований, в Международную спортивную федерацию пожарных и спасателей должен быть предоставлен специальный акт в 2-х экземплярах (на бланке, отпечатанном типографским способом, по форме, утвержденной Международной спортивной федерацией пожарных и спасателей).

Акт составляется на каждый результат, превышающий существующий рекорд, даже если этот рекорд был несколько раз улучшен или повторен в один день двумя и более спортсменами.

К акту прилагается:

- а) подлинный (рабочий) протокол соревнований по данной спортивной дисциплине;
- б) отпечатки фотофиниша, если использовалось времяизмерительное устройство.

Указанные материалы должны быть направлены организацией, проводящей соревнования, в Международную спортивную федерацию пожарных и спасателей не позднее 10-ти дней со дня, когда был показан рекордный результат.

Материалы о рекордном результате поступают в Международную спортивную федерацию пожарных и спасателей на проверку правильности их составления в соответствии с Правилами и утверждением конференцией.

6.3.3. Если на одном и том же соревновании в один день в разных предварительных или финальных забегах два (и более) спортсмена покажут одинаковый рекордный результат, то все они считаются рекордсменами независимо от того, как распределяются между ними места. В таблице рекордов в этом случае фамилии рекордсменов перечисляются в алфавитном порядке.

6.3.4. Если одинаковые результаты (по показаниям секундомеров) будут иметь два (и более) спортсмена одного и того же забега, то все они считаются рекордсменами, а в таблице рекордов их фамилии перечисляются в порядке занятых ими мест в рекордном забеге.

6.3.5. Если в течение одних календарных суток в разных городах будет показан несколькими спортсменами одинаковый рекордный результат в какой-либо спортивной дисциплине пожарно-спасательного (пожарно-прикладного) спорта, то рекордсменами считаются все спортсмены, показавшие этот результат. В этом случае в таблице рекордов фамилии рекордсменов перечисляются в порядке хронологии их достижений по астрономическому (абсолютному) времени.

Условия выполнения спортивной дисциплины «Боевое развертывание» (для мужчин)

Для спортивной дисциплины «Боевое развертывание» используется мотопомпа ROSENBAUER FOX III системы запуска от электростартера и следующее оборудование:

1.	Рукава всасывающие (заборные) (радиус изгиба обоих рукавов должен быть одинаковый)	2 шт.	Ø 110 мм	2,5 м (\pm 5 см)
2.	Сетка заборная	1 шт.	Ø 110 мм	
3.	Рукава магистральные (напорные)	3 шт.	Ø 75-77 мм В 75 мм	20 м (\pm 1 м)
4.	Рукава рабочие (напорные)	4 шт.	Ø 51-52 мм С 52 мм	20 м (\pm 1 м)
5.	Разветвление трехходовое (крановое)	1 шт.		
6.	Стволы некрановые (не имеющие перекрывного устройства)	2 шт.	Ø 51-52 мм	диаметр sprыска 12-13 мм
7.	Ключи	2 шт.		
8.	Щит для укладки оборудования	1 шт.		2х2 м, высота 10 см
9.	Резервуар с водой емкостью	1 шт.	1000 л (не менее)	H = 800 мм L = 1200 мм D = 1100 мм L,D - может меняться
10.	Мишени	2 шт.	емкость бака >10 л	

Организация, проводящая соревнования предоставляет пожарное вооружение (рукава, мотопомпы и др.), напорные рукава должны быть единой длины для всех комплектов.

Емкость мишени (объемом более 10 л) должна изготавливаться из прозрачного материала.

На расстоянии 4 м влево от края щита устанавливается резервуар с водой. Мотопомпа, рукава, разветвление, стволы, сетка, ключи укладываются на щите. Оборудование не должно выступать за габариты щита, за исключением всасывающих рукавов (всасывающие рукава не должны касаться покрытия дорожки).

При укладке инвентаря на щите все соединительные головки должны быть разъединены, расстояние между клыками должно быть не менее 0,5 см.

Стартовая линия наносится в 10 м от центра щита по ходу движения, перед ним, за ним и справа от него. Старт принимает команда в составе 7 человек от одной из стартовых линий одновременно.

Положение рычагов сцепления и вакуумного насоса перед стартом определяет и устанавливает участник команды самостоятельно.

Зажигание перед стартом включает судья по пожарной технике и оборудованию.

После сигнала «Старт» участники пробегают расстояние до щита, соединяют магистральную линию с мотопомпой, разветвлением и прокладывают две рабочие линии по два рукава, ствольщики выходят на позицию до ограничительной линии (85 м от центра щита). Одновременно соединяют всасывающие рукава между собой, к заборной сетке и мотопомпе (заборная сетка присоединяется к всасывающему рукаву до погружения ее в емкость с водой). После выполнения упражнения судья у щита проверяет соединение сетки с рукавом.

Производится запуск мотопомпы и забор воды из резервуара (емкостью 1000 л) и подача ее по рукавным линиям. Упражнение считается выполненным после того, как ствольщики наполнят емкости двух мишеней водой (по 10 л каждая) и судья у щита подтвердит наличие присоединенной сетки к рукаву.

При укладке инвентаря до команды «Старт» выкидной вентиль, бензиновый кран и заглушка открыты.

При проведении соревнований в боевом развертывании пожарные рукава выдаются для подготовки за 1 час до начала соревнований.

За 40 минут до начала соревнований проводится опробование стволов и проверка работы мишеней.

Мотопомпа и щит предоставляются первому забегу за 5 минут до начала соревнований. Включать мотопомпу разрешается в отведенные 5 минут на подготовку к забегу.

Организаторы соревнований обязаны обеспечить видео-съемку ограничительной линии позиции ствольщика.

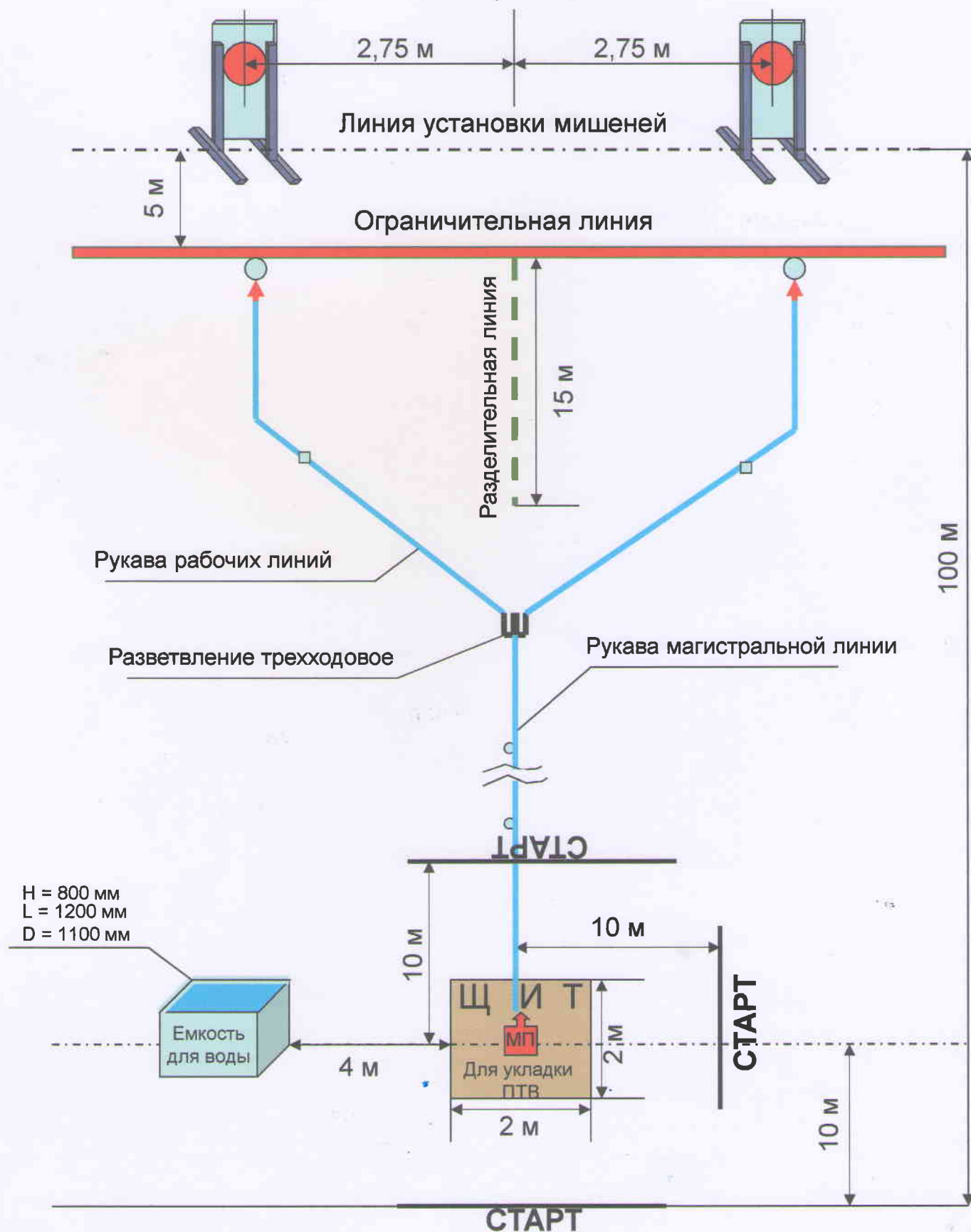
Команда **дисквалифицируется** в случаях, предусмотренных при выполнении спортивной дисциплины «Боевое развертывание»:

- допустят фальстарт;
- предварительно соединят рукава между собой;
- разместят оборудование и инвентарь за пределами щита, за исключением всасывающих рукавов, которые не должны касаться покрытия беговой дорожки;
 - в случае не присоединения всасывающей сетки перед погружением ее в воду, соединение сетки под водой в момент выполнения упражнения и в процессе выполнения боевого развертывания;
 - превысят время (5 минут) отведенное на подготовку к старту с момента вызова судьей и установки мотопомпы на щит;
 - выполняют упражнение с нарушением требований экипировки;
 - если при выполнении боевого развертывания участник команды допустил касание какой-либо частью тела ограничительной линии позиции ствольщика или разделительной линии. Падение вооружения за линию (как и касание линии) до момента выполнения упражнения, считается нарушением.

Примечание:

- при проведении соревнования рекомендуется каждой команде выдавать индивидуальное пожарно-техническое вооружение (пожарные рукава);
- ствольщикам разрешается при заполнении мишеней помогать друг другу со своей позиции, не касаясь разделительной линии, которая наносится перпендикулярно ограничительной линии от ее середины на расстоянии 10 м в сторону беговой дорожки;
- при выполнении боевого развертывания емкость и щит устанавливаются по их центральной оси;
- определение результата должно дополнительно регламентироваться цифровой камерой.

Схема упражнения «Боевое развертывание от мотопомпы» (для мужчин)



Условия выполнения спортивной дисциплины «Боевое развертывание» (для юношей, юниоров, девушек, юниорок)

Для спортивной дисциплины «Боевое развертывание» используется мотопомпа ROSENBAUER FOX III системы запуска от электростартера и следующее оборудование:

1.	Рукава всасывающие (заборные)	1 шт.	Ø 110 мм	2,5 м
2.	Сетка заборная	1 шт.	Ø 110 мм	
3.	Рукава магистральные (напорные)	2 шт.	Ø 75-77 мм	20 м (± 1 м)
4.	Рукава рабочие (напорные)	2 шт.	Ø 51-52 мм	20 м (± 1 м)
5.	Разветвление трехходовое (крановое)	1 шт.		
6.	Стволы некрановые (не имеющие перекрывного устройства)	2 шт.	Ø 51-52 мм	диаметр spryska 12-13 мм
7.	Ключи	2 шт.		
8.	Щит для укладки оборудования	1 шт.		2x2 м, высота 10 см
9.	Резервуар с водой емкостью	1 шт.	1000 л (не менее)	H = 800 мм L = 1200 мм D = 1100 мм L,D - может меняться
10.	Мишени	2 шт.	емкость бака > 10 л	

Организация, проводящая соревнования, предоставляет пожарное вооружение (рукава, мотопомпы и др.), напорные рукава должны быть единой длины для всех комплектов.

Емкость мишени (объемом более 10 л) должна изготавливаться из прозрачного материала.

На расстоянии 1,5 м влево от края щита устанавливается резервуар с водой. Мотопомпа, рукава, разветвление, стволы, сетка, ключи укладываются на щите. Оборудование не должно выступать за габариты щита, за исключением всасывающих рукавов (всасывающие рукава не должны касаться покрытия дорожки).

При укладке инвентаря на щите все соединительные головки должны быть разъединены, расстояние между клыками должно быть не менее 0,5 см.

Стартовая линия наносится в 10 м от центра щита по ходу движения, перед ним, за ним и справа от него. Старт принимает команда в составе 6 человек от одной из стартовых линий одновременно.

Положение рычагов сцепления и вакуумного насоса перед стартом определяет и устанавливает участник команды самостоятельно.

Зажигание перед стартом включает судья по пожарной технике и оборудованию.

После сигнала «Старт» участники пробегают расстояние до щита, соединяют магистральную линию с мотопомпой, разветвлением и прокладывают две рабочие линии по одному рукаву, ствольщики выходят на позицию до ограничительной линии (45 м от центра щита). Одновременно соединяют всасывающий рукав к заборной сетке и мотопомпе (заборная сетка присоединяется к всасывающему рукаву до погружения ее в емкость с водой). После выполнения упражнения судья у щита проверяет соединение сетки с рукавом.

Производится запуск мотопомпы и забор воды из резервуара (емкостью 1000 л) и подача ее по рукавным линиям. Упражнение считается выполненным после того, как ствольщики наполнят емкости двух мишеней водой (по 10 л каждая) и судья у щита подтвердит наличие присоединенной сетки к рукаву.

При укладке инвентаря до команды «Старт» выкидной вентиль, бензиновый кран и заглушка открыты.

При проведении соревнований в боевом развертывании пожарные рукава выдаются для подготовки за 1 час до начала соревнований.

За 40 минут до начала соревнований проводится опробование стволов и проверка работы мишеней.

Мотопомпа и щит предоставляются первому забегу за 5 минут до начала соревнований. Включать мотопомпу разрешается в отведенные 5 минут на подготовку к забегу.

Организаторы соревнований обязаны обеспечить видео-съемку ограничительной линии позиции ствольщика.

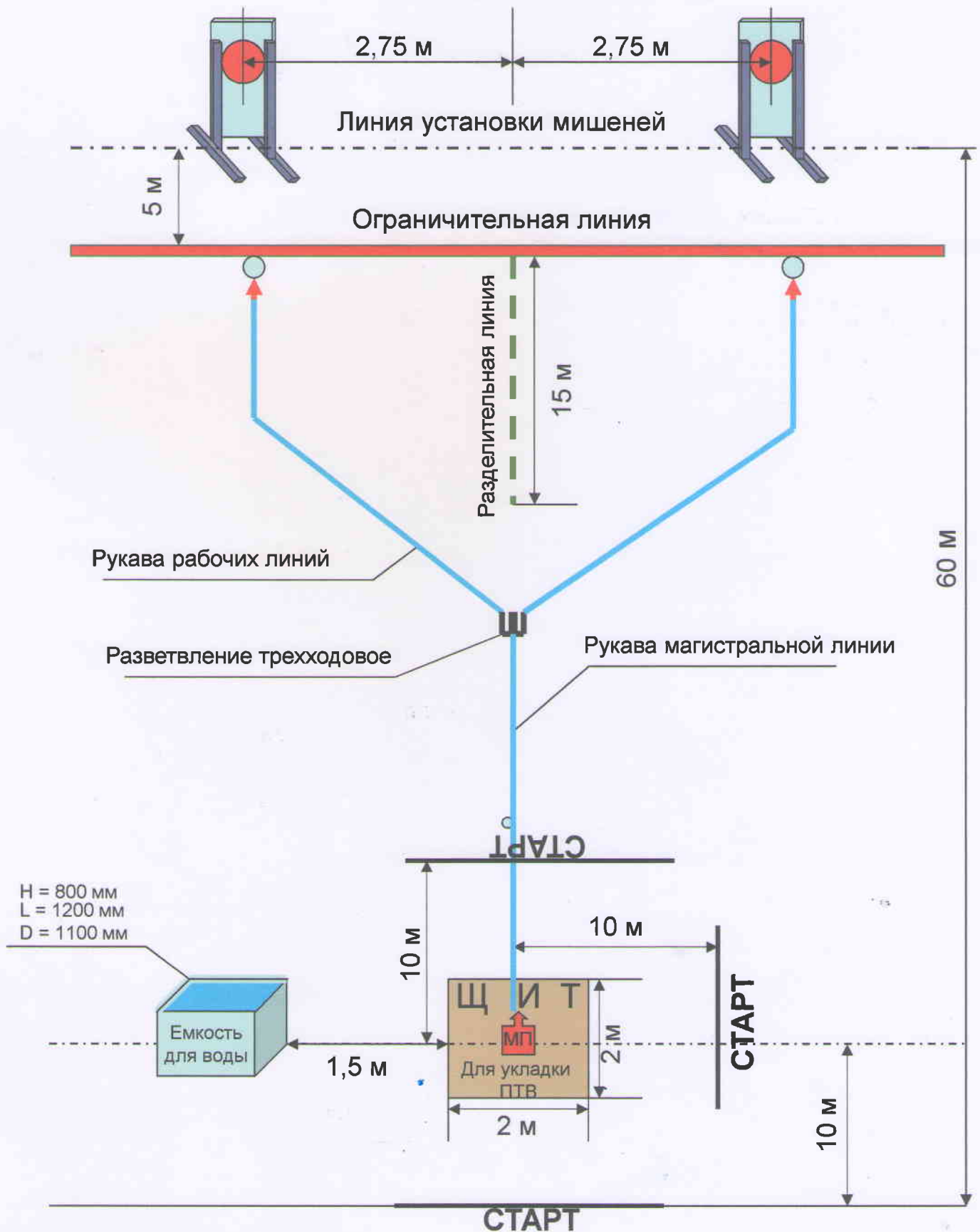
Команда **дисквалифицируется** в случаях, предусмотренных при выполнении спортивной дисциплины «Боевое развертывание»:

- допустят фальстарт;
- предварительно соединят рукава между собой;
- разместят оборудование и инвентарь за пределами щита, за исключением всасывающих рукавов, которые не должны касаться покрытия беговой дорожки;
- в случае не присоединения всасывающей сетки перед погружением ее в воду, соединение сетки под водой в момент выполнения упражнения и в процессе выполнения боевого развертывания;
- превысят время (5 минут) отведенное на подготовку к старту с момента вызова судьей и установки мотопомпы на щит;
- выполняют упражнение с нарушением требований экипировки;
- если при выполнении боевого развертывания участник команды допустил касание какой-либо частью тела ограничительной линии позиции ствольщика или разделительной линии. Падение вооружения за линию (как и касание линии) до момента выполнения упражнения, считается нарушением.

Примечание:

- при проведении соревнования рекомендуется каждой команде выдавать индивидуальное пожарно-техническое вооружение (пожарные рукава);
- ствольщикам разрешается при заполнении мишеней помогать друг другу со своей позиции, не касаясь разделительной линии, которая наносится перпендикулярно ограничительной линии от ее середины на расстоянии 10 м в сторону беговой дорожки;
- при выполнении боевого развертывания емкость и щит устанавливаются по их центральной оси;
- определение результата должно дополнительно регламентироваться цифровой камерой.

**Схема упражнения «Боевое развертывание от мотопомпы»
(для юношей, юниоров, девушек, юниорок)**



Условия выполнения спортивной дисциплины «Боевое развертывание» (для женщин)

Для спортивной дисциплины «Боевое развертывание» используется мотопомпа ROSENBAUER FOX III системы запуска от электростартера и следующее оборудование:

1.	Рукава всасывающие (заборные)	2 шт.	Ø 110 мм	2,5 м
2.	Сетка заборная	1 шт.	Ø 110 мм	
3.	Рукава магистральные (напорные)	2 шт.	Ø 75-77 мм В 75 мм	20 м (± 1 м)
4.	Рукава рабочие (напорные)	4 шт.	Ø 51-52 мм С 52 мм	20 м (± 1 м)
5.	Разветвление трехходовое (крановое)	1 шт.		
6.	Стволы неперекрывные (не имеющие перекрывного устройства)	2 шт.	Ø 51-52 мм	диаметр spryska 12-13 мм
7.	Ключи	2 шт.		
8.	Щит для укладки оборудования	1 шт.		2x2 м, высота 10 см
9.	Резервуар с водой емкостью	1 шт.	1000 л (не менее)	H = 800 мм L = 1200 мм D = 1100 мм L,D - может меняться
10.	Мишени	2 шт.	емкость бака > 10 л	

Организация, проводящая соревнования, предоставляет пожарное вооружение (рукава, мотопомпы и др.), напорные рукава должны быть единой длины для всех комплектов.

Емкость мишени (объемом более 10 л) должна изготавливаться из прозрачного материала.

На расстоянии 4 м влево от края щита устанавливается резервуар с водой. Мотопомпа, рукава, разветвление, стволы, сетка, ключи укладываются на щите. Оборудование не должно выступать за габариты щита, за исключением всасывающих рукавов (всасывающие рукава не должны касаться покрытия дорожки).

При укладке инвентаря на щите все соединительные головки должны быть разъединены, расстояние между клыками должно быть не менее 0,5 см.

Стартовая линия наносится в 10 м от центра щита по ходу движения, перед ним, за ним и справа от него. Старт принимает команда в составе 7 человек от одной из стартовых линий одновременно.

Положение рычагов сцепления и вакуумного насоса перед стартом определяет и устанавливает участник команды самостоятельно.

Зажигание перед стартом включает судья по пожарной технике и оборудованию.

После сигнала «Старт» участники пробегают расстояние до щита, соединяют магистральную линию с мотопомпой, разветвлением и прокладывают две рабочие линии по одному рукаву, ствольщики выходят на позицию до ограничительной линии (65 м от центра щита). Одновременно соединяют всасывающий рукав к заборной сетке и мотопомпе (заборная сетка присоединяется к всасывающему рукаву до погружения ее в емкость с водой). После выполнения упражнения судья у щита проверяет соединение сетки с рукавом.

Производится запуск мотопомпы и забор воды из резервуара (емкостью 1000 л) и подача ее по рукавным линиям. Упражнение считается выполненным после того, как ствольщики наполнят емкости двух мишеней водой (по 10 л каждая) и судья у щита подтвердит наличие присоединенной сетки к рукаву. При укладке инвентаря до команды «Старт» выкидной вентиль, бензиновый кран и заглушка открыты.

При проведении соревнований в боевом развертывании пожарные рукава выдаются для подготовки за 1 час до начала соревнований.

За 40 минут до начала соревнований проводится опробование стволов и проверка работы мишеней.

Мотопомпа и щит предоставляются первому забегу за 5 минут до начала соревнований. Включать мотопомпу разрешается в отведенные 5 минут на подготовку к забегу.

Организаторы соревнований обязаны обеспечить видео-съемку ограничительной линии позиции ствольщика.

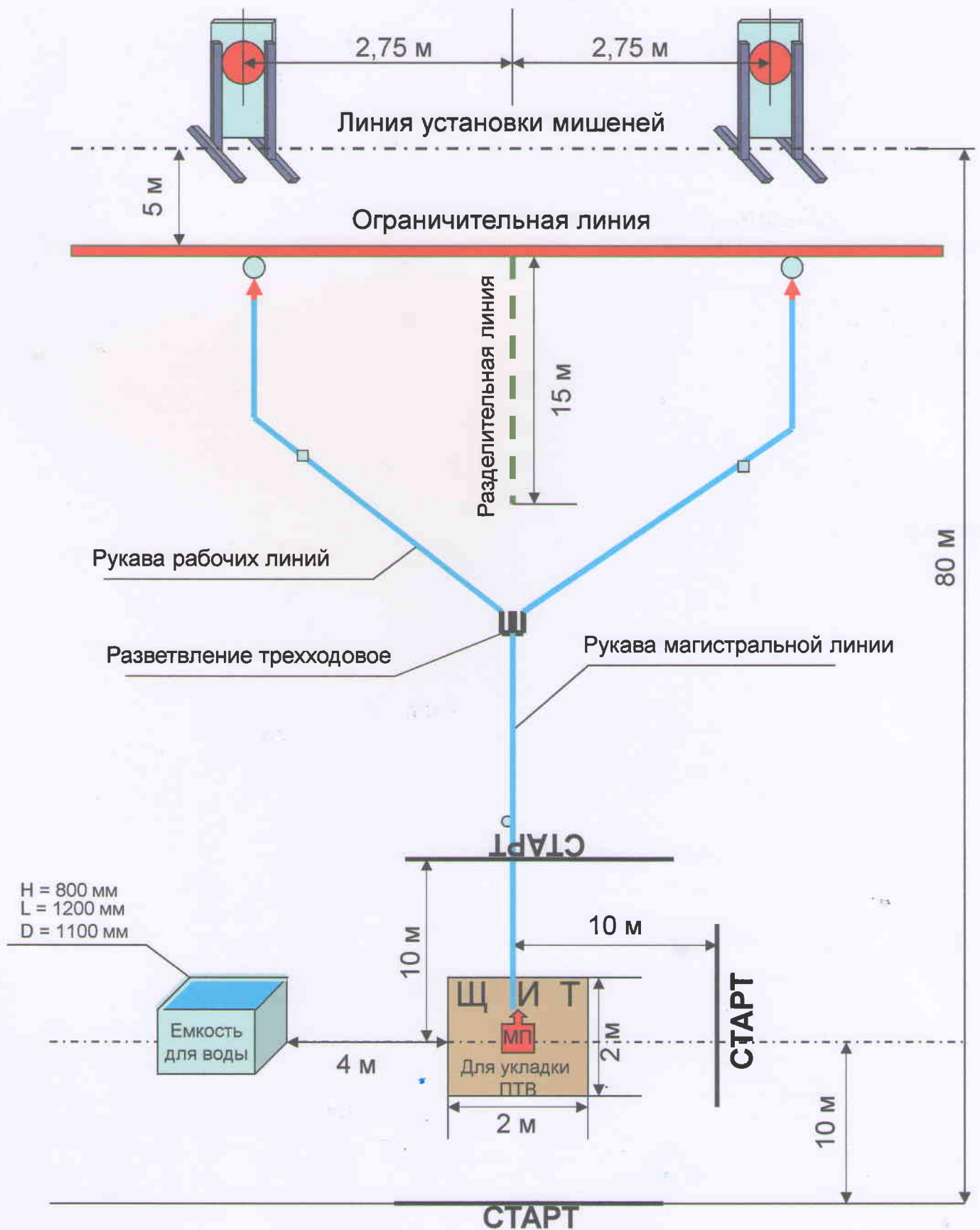
Команда **дисквалифицируется** в случаях, предусмотренных при выполнении спортивной дисциплины «Боевое развертывание»:

- допустят фальстарт;
- предварительно соединят рукава между собой;
- разместят оборудование и инвентарь за пределами щита, за исключением всасывающих рукавов, которые не должны касаться покрытия беговой дорожки;
- в случае не присоединения всасывающей сетки перед погружением ее в воду, соединение сетки под водой в момент выполнения упражнения и в процессе выполнения боевого развертывания;
- превысят время (5 минут) отведенное на подготовку к старту с момента вызова судьей и установки мотопомпы на щит;
- выполнят упражнение с нарушением требований экипировки;
- если при выполнении боевого развертывания участник команды допустил касание какой-либо частью тела ограничительной линии позиции ствольщика или разделительной линии. Падение вооружения за линию (как и касание линии) до момента выполнения упражнения, считается нарушением.

Примечание:

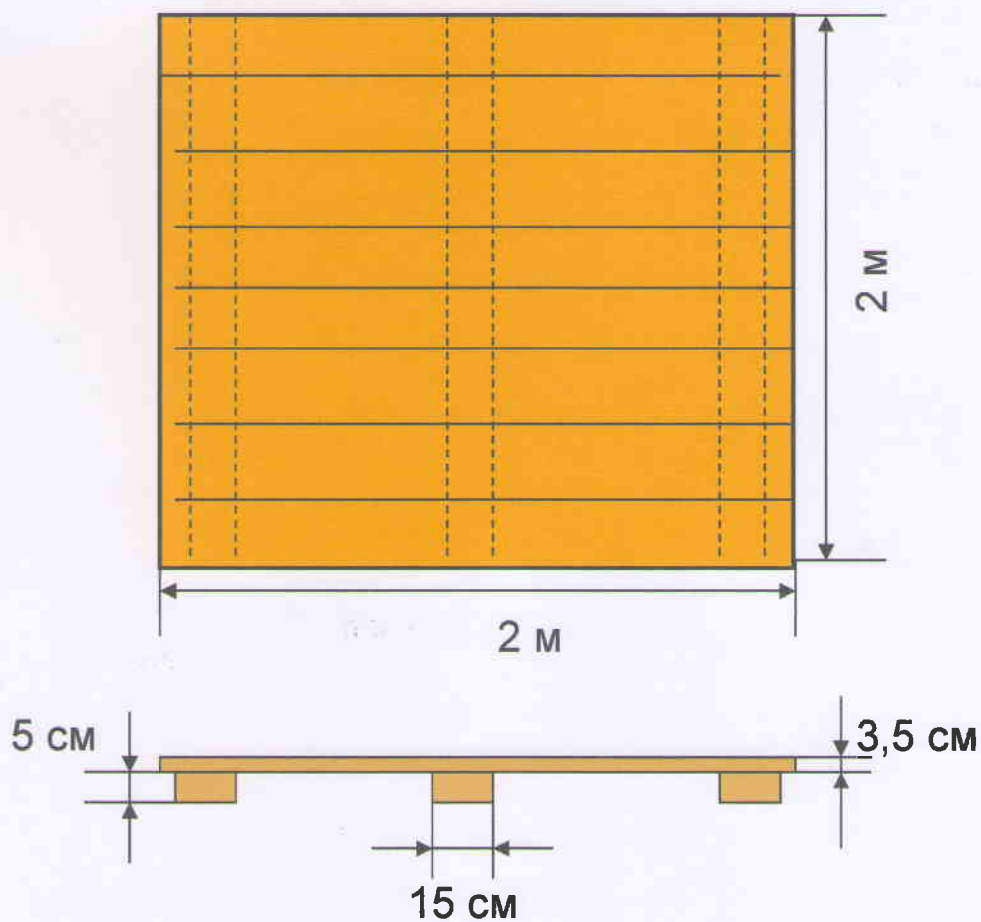
- при проведении соревнования рекомендуется каждой команде выдавать индивидуальное пожарно-техническое вооружение (пожарные рукава);
- ствольщикам разрешается при заполнении мишеней помогать друг другу со своей позиции, не касаясь разделительной линии, которая наносится перпендикулярно ограничительной линии от ее середины на расстоянии 10 м в сторону беговой дорожки;
- и при выполнении упражнения боевое развертывание емкость и щит устанавливаются по их центральной оси;
- определение результата должно дополнительно регламентироваться цифровой камерой.

Схема упражнения «Боевое развертывание от мотопомпы» (для женщин)



ЩИТ

для укладки ПТВ при выполнении упражнения
«Боевое развертывание от мотопомпы»



Примечание:

- щит должен быть изготовлен с обрезных строганных досок и брусов;
- поверхность щита должна быть гладкой, без каких либо выступов и шероховатостей;
- для более долгой эксплуатации щита его рекомендуется пропитать раствором столярного антисептика и олифой или пенотексом.

**Схема мишеней для выполнения упражнения
«Боевое развертывание от мотопомпы»**

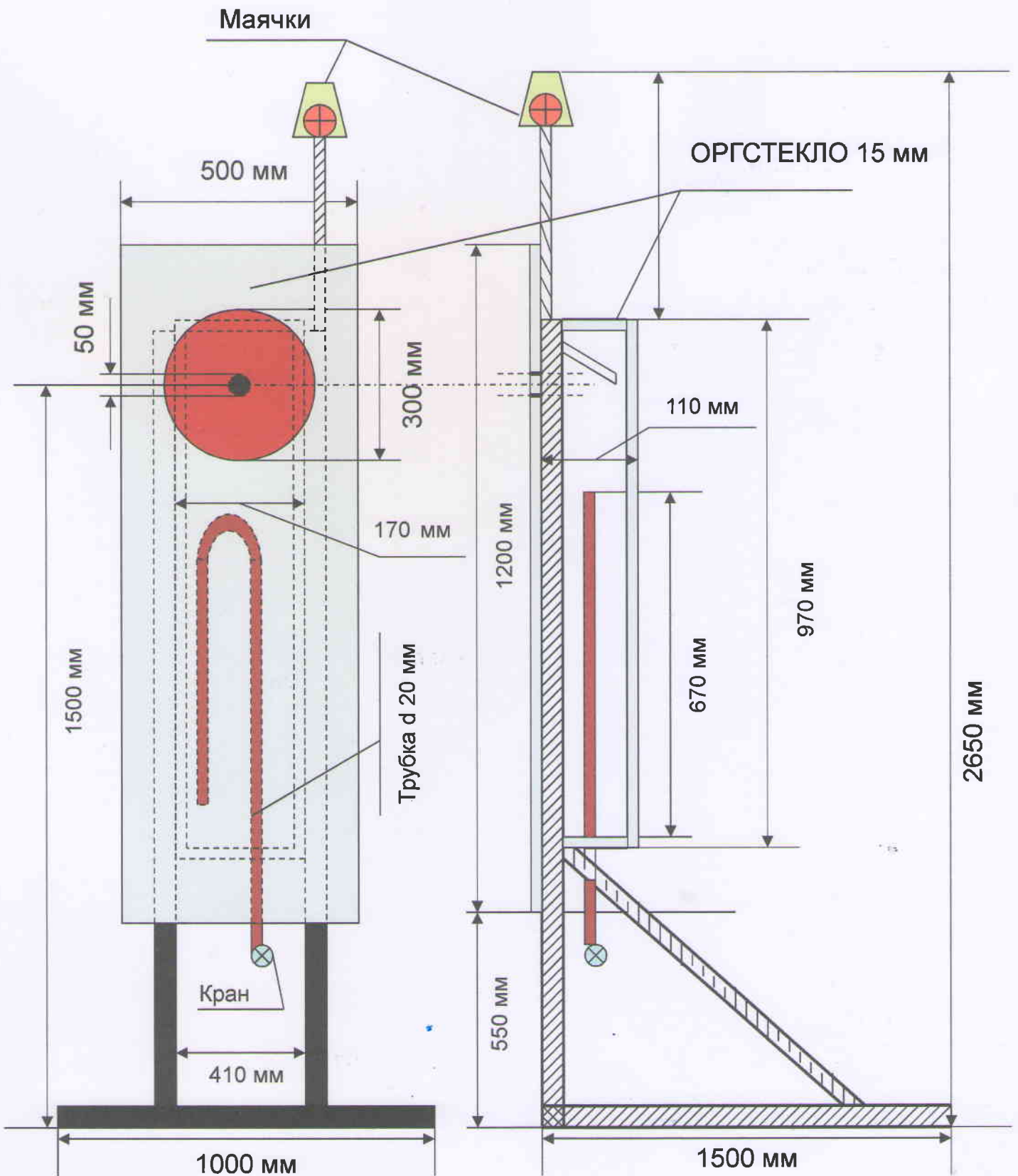


Схема четырехэтажной учебно-тренировочной башни и предохранительной подушки

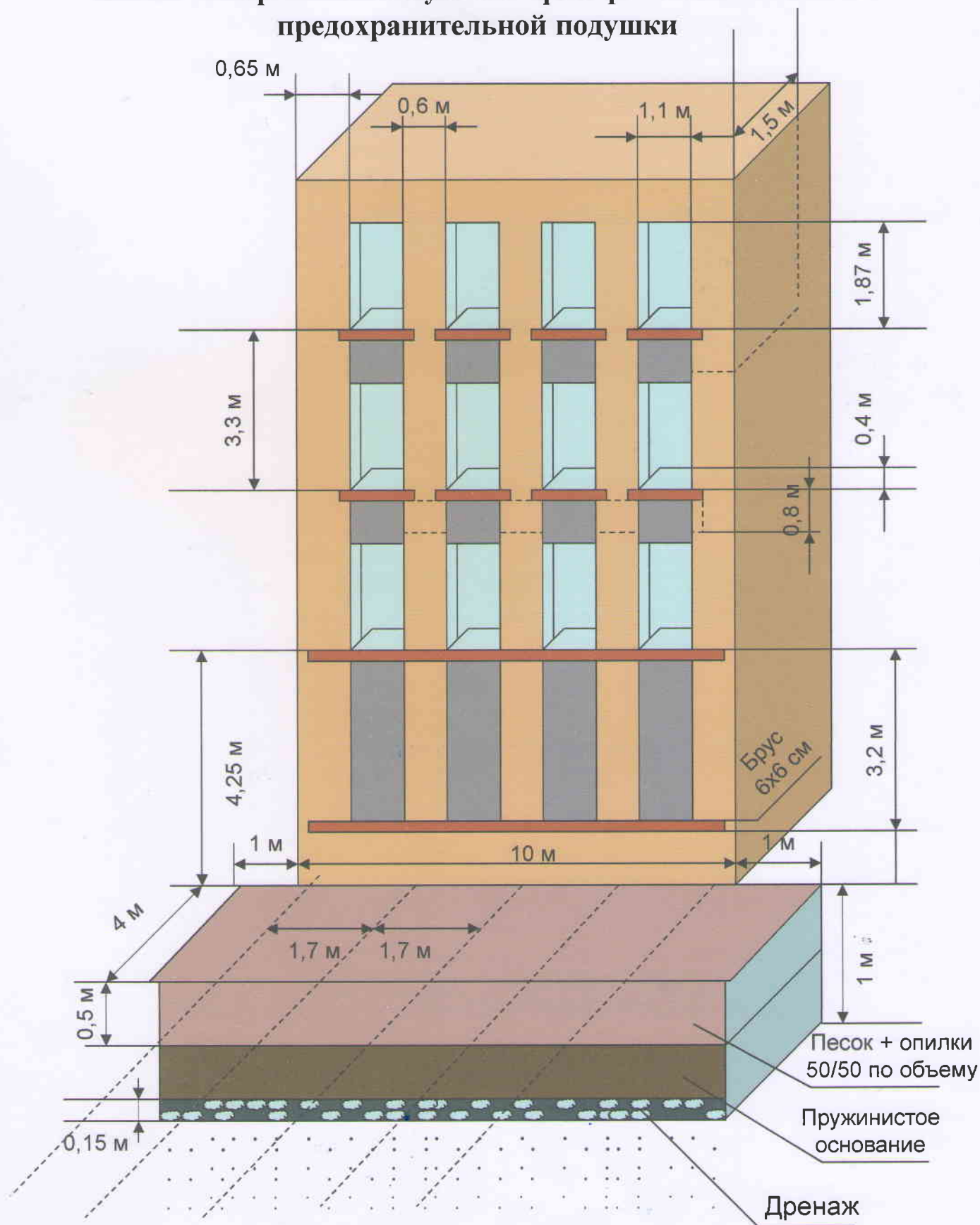
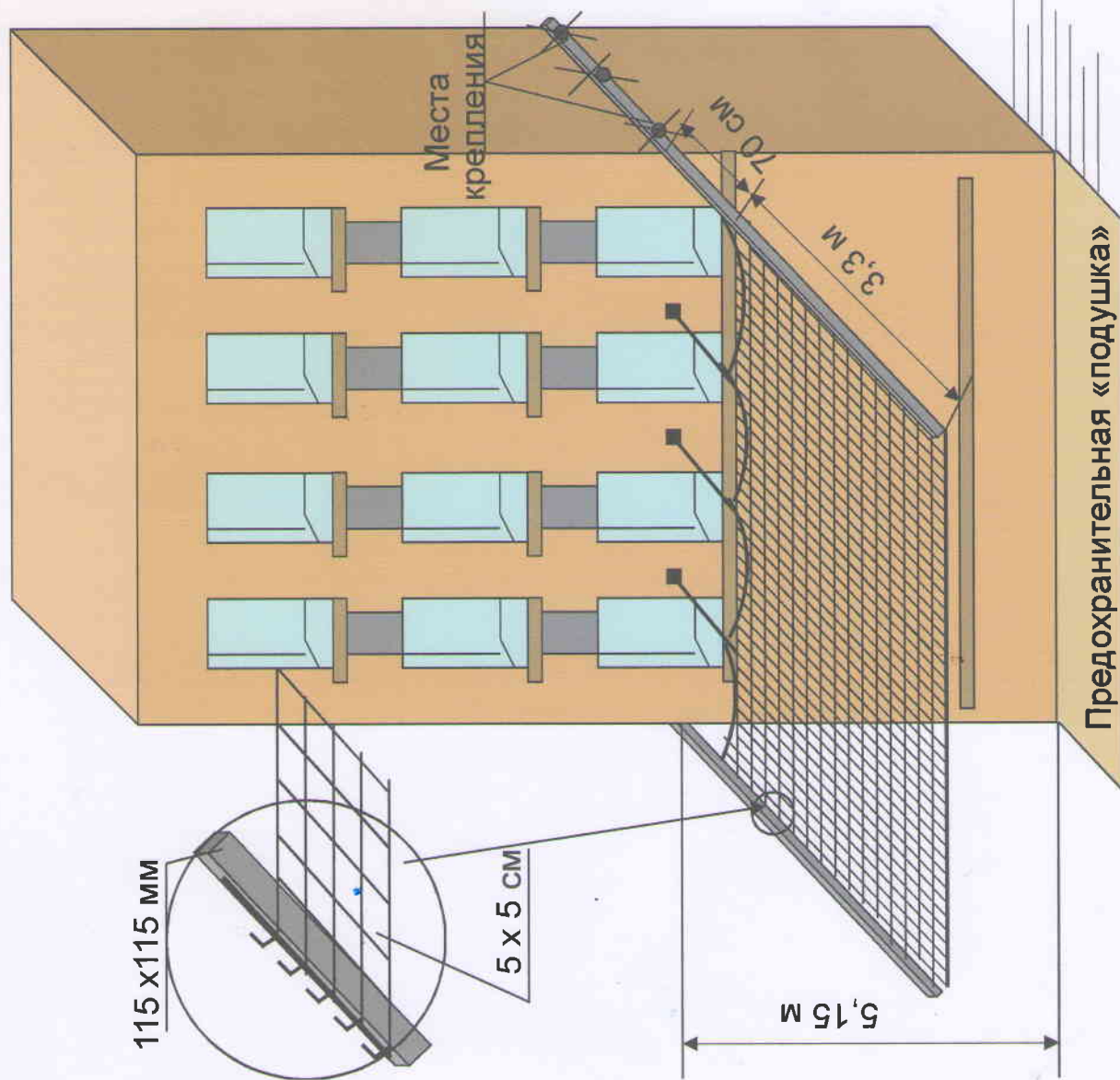


Схема и описание страховочной сетки на четырехэтажную учебно-тренировочную башню

1. Каркас, на котором крепится страховочная сетка, рекомендуется изготавливать из металлической трубы квадратного сечения 115x115 мм и толщиной стенок 4-5 мм или круглой трубы диаметром 115 мм.
2. Каркас крепится снаружи учебной башни (на боковых ее поверхностях) строго в горизонтальной плоскости с помощью электросварки или болтовых соединений в трех точках.
3. Высота от подоконника до каркаса сетки - 90 см; от поверхности страховочной подушки - 5,15 м.
4. Расстояние между страховочной сеткой и фасадом учебной башни - 700 мм.
5. Крюки для крепления сетки привариваются на трубу на расстоянии 5 см друг от друга.
6. На расстоянии 70 см от фасада башни до страховочной сетки устанавливаются растяжки для регулирования натяжения сетки.
7. Страховочная сетка изготавливается из капроновой нити толщиной 3-4 мм и размером ячеек 5x5 см.

Варианты крепления сетки:

1. Сквозь ячейки сетки продевается штырь диаметром 10 мм, который одевается на крючки.
2. Каждая ячейка в отдельности продевается на крючок.
3. Спасательная веревка продевается по краям сетки и регулирует силу натяжения страховочной сетки таким образом, чтобы в ее центре был провис не менее 30 см и не мешал выполнению упражнения.



Контактная площадка для фиксации результатов в упражнении «Подъем по штурмовой лестнице на этажи учебной башни»

Финишная площадка для учебной башни представляет собой прямоугольную конструкцию размерами 1100 x 800 мм и высотой 40 мм.

Площадка разделена в горизонтальной плоскости на две части разделительной полосой шириной 100 мм. Разделительная полоса должна быть покрашена контрастной краской к остальной поверхности площадок.

Площадка имеет неподвижную нижнюю часть и, прикрепленную к ней посредством пружин, подвижную верхнюю часть. На нижней и верхней частях расположены напротив друг друга 7 контактных пар, размещенных по периметру.

Расстояние от подвижной до неподвижной части 100 мм.

При нагрузке на каждую часть площадки массой от 12 кг и более должно происходить замыкание контактов верхней и нижней частей («сработка» данного устройства). Сигнал на срабатывание (фиксация результата) должен происходить только при замыкании контактов обеих частей финишной площадки (соединение последовательное).

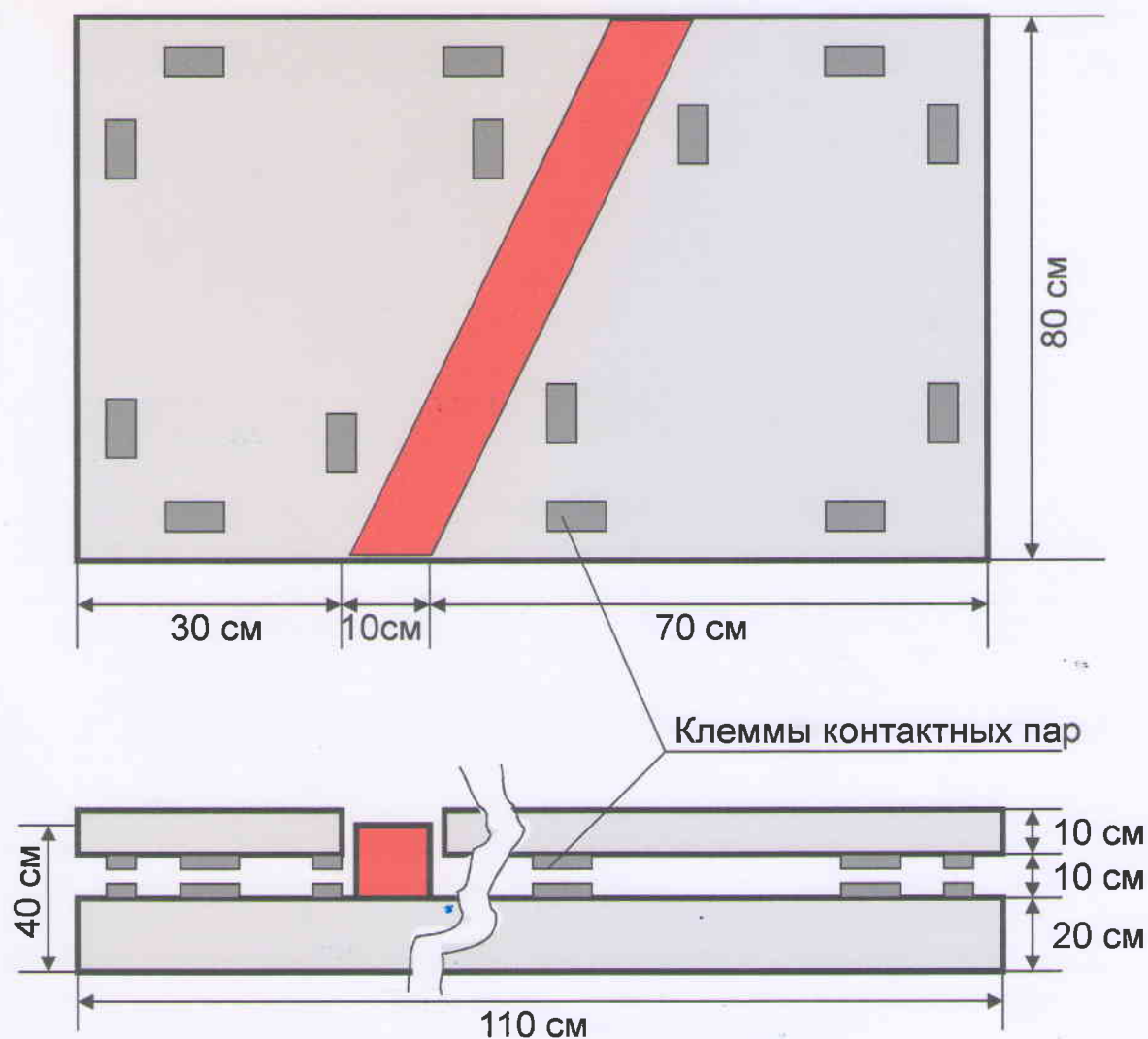
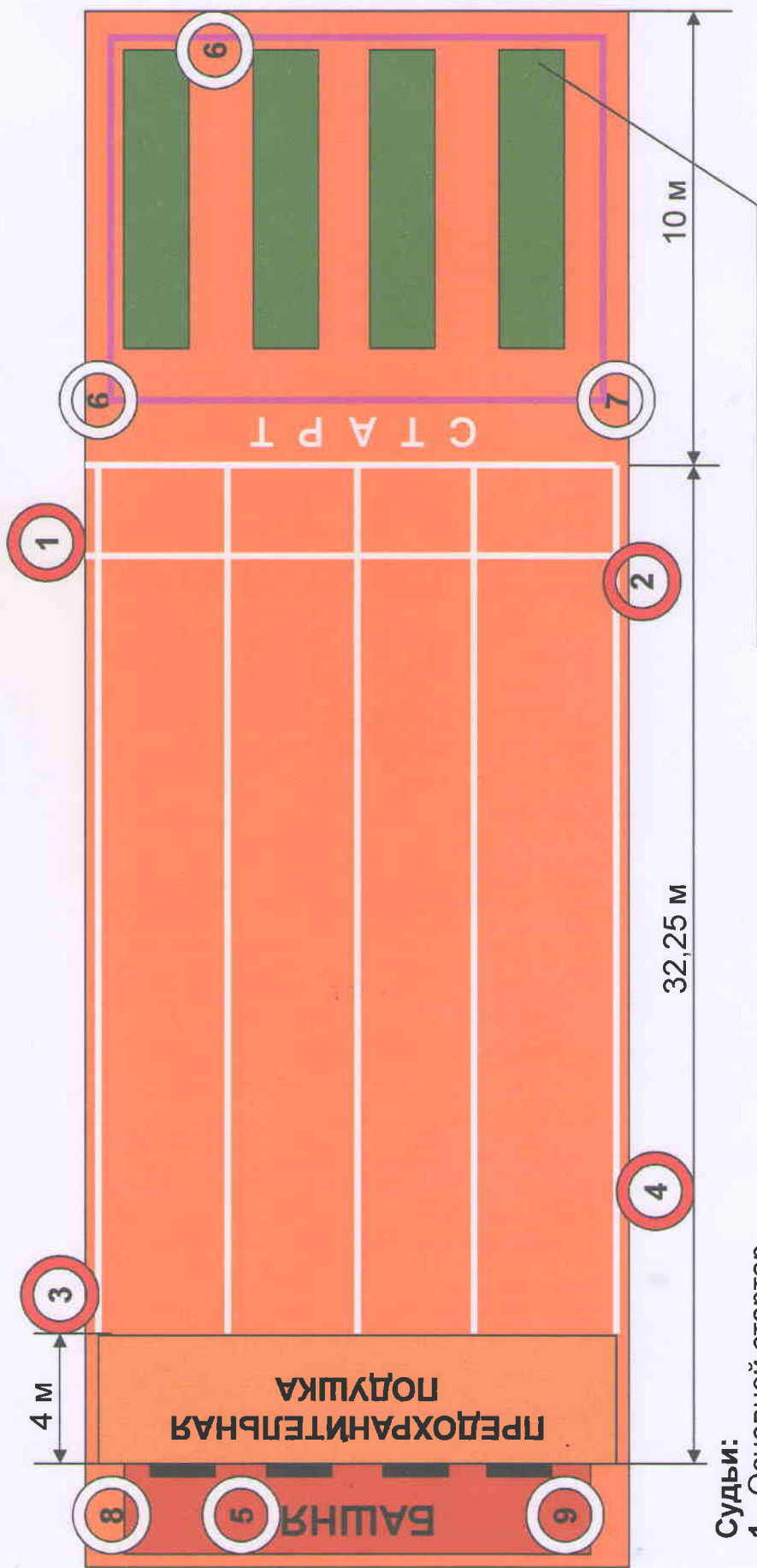


Схема разметки и расстановки судей на площадке при выполнении упражнения «Подъем по штурмовой лестнице на этажи учебной башни»



Судьи:

- 1 - Основной стартер
- 2 - Помощник стартера
- 3 - Судья у башни
- 4 - Старший судья
- 5 - Судьи-секундометристы
- 6 - Судьи при участниках
- 7 - Судья на взвешивании ПТВ и оборудования
- 8 - Секретарь на финише
- 9 - Судья на финише

Места для подготовки к старту

Площадка для проведения соревнований должна быть обозначена лентой ограждения, закрепленной на вертикальных стойках высотой 70-80 см. Участники соревнований приглашаются для подготовки к старту за два забега.

Схема разметки и расстановки судей при выполнении упражнения «Пожарная эстафета 4x100 м»



- спортивный домик
- начало (конец) зоны передачи эстафеты
- начало этапа
- рукава в скатках
- спортивный бум
- разветвление трехходовое
- огнетушитель
- противень
- забор

- Судьи:** 1 – основной стартер; 2 – помощник стартера;
 3 – судья при участниках; 4 – судья у домика;
 5, 7, 11 – судьи на этапах; 6 – судья у заборов;
 8 – судья у бумов; 9 – судья у разветвлений;
 10 – судья у линии отмыкания створа;
 12 – судья у огнетушителей; 13, 14 – судьи у противней;
 15 – старший судья у противней; 16 – судья-секундометристы

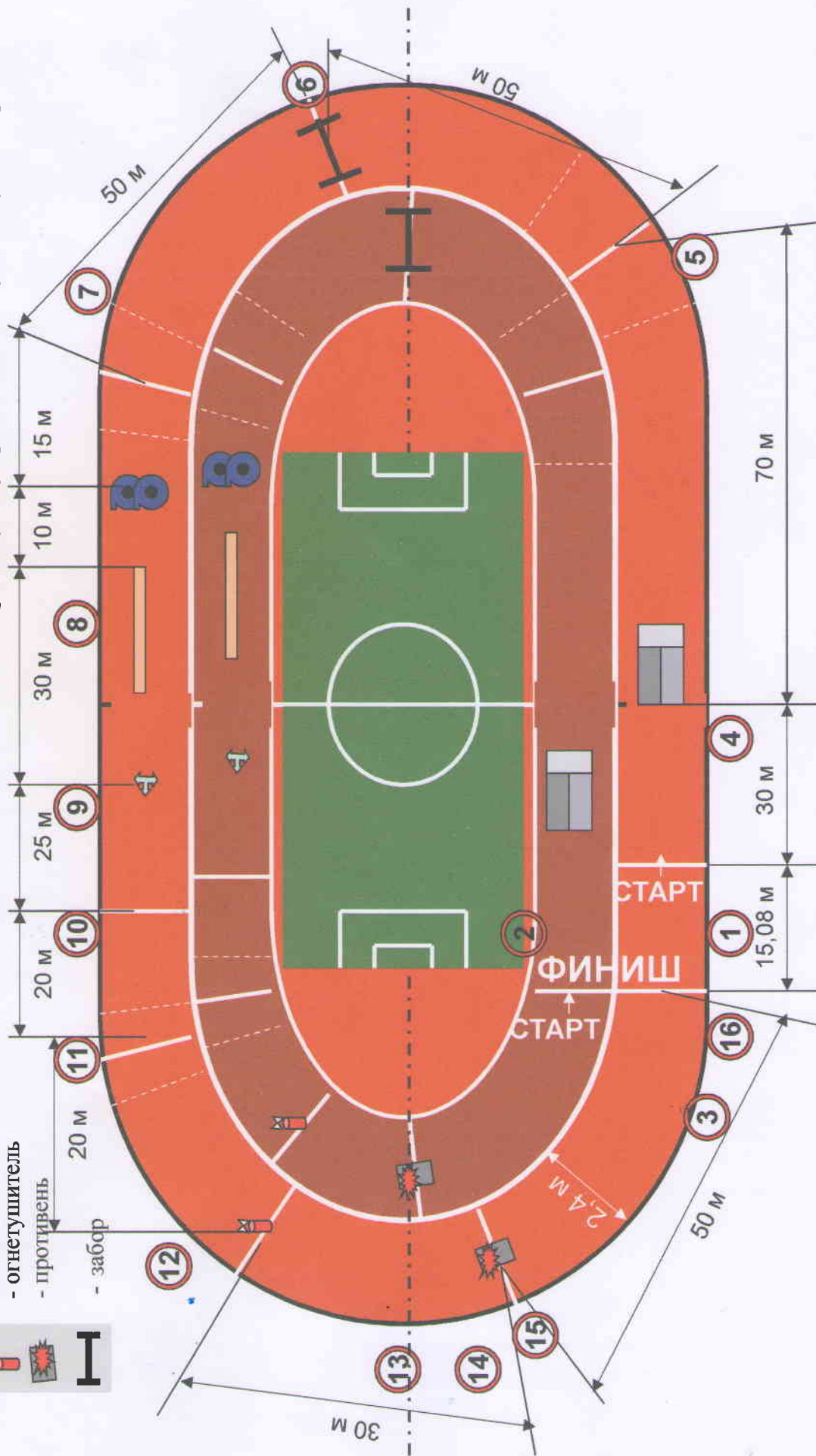


Схема спортивного домика

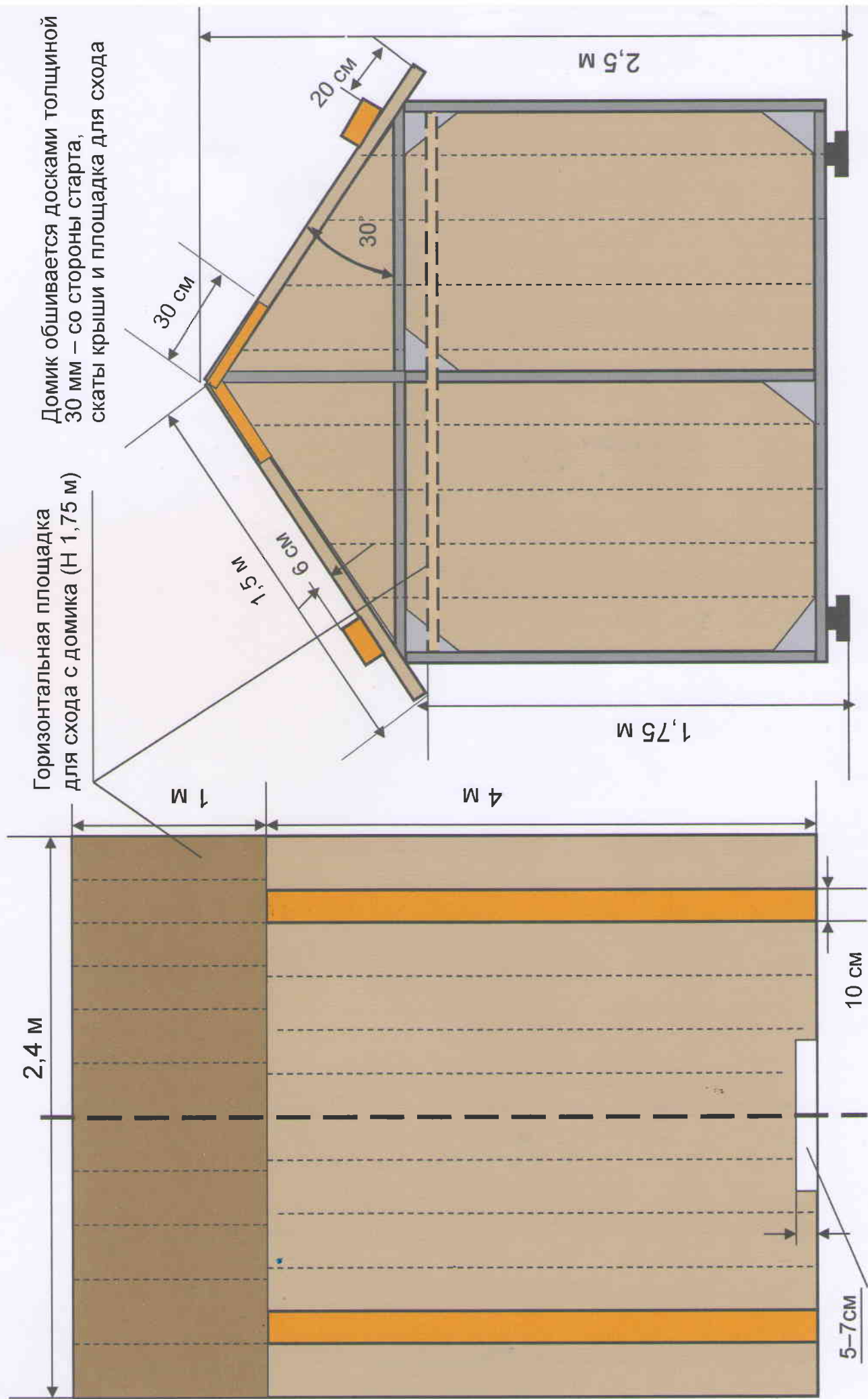
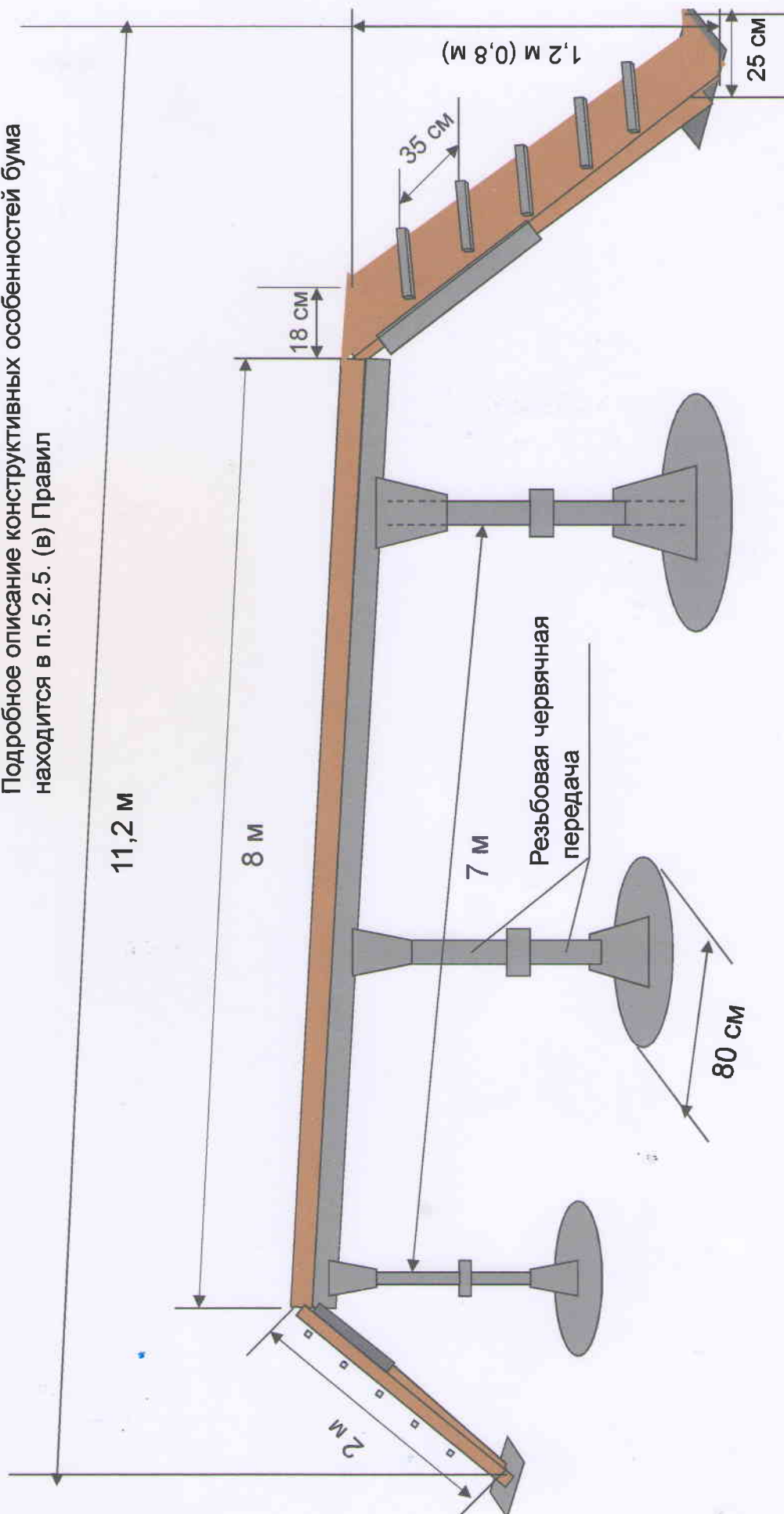


Схема спортивного бума

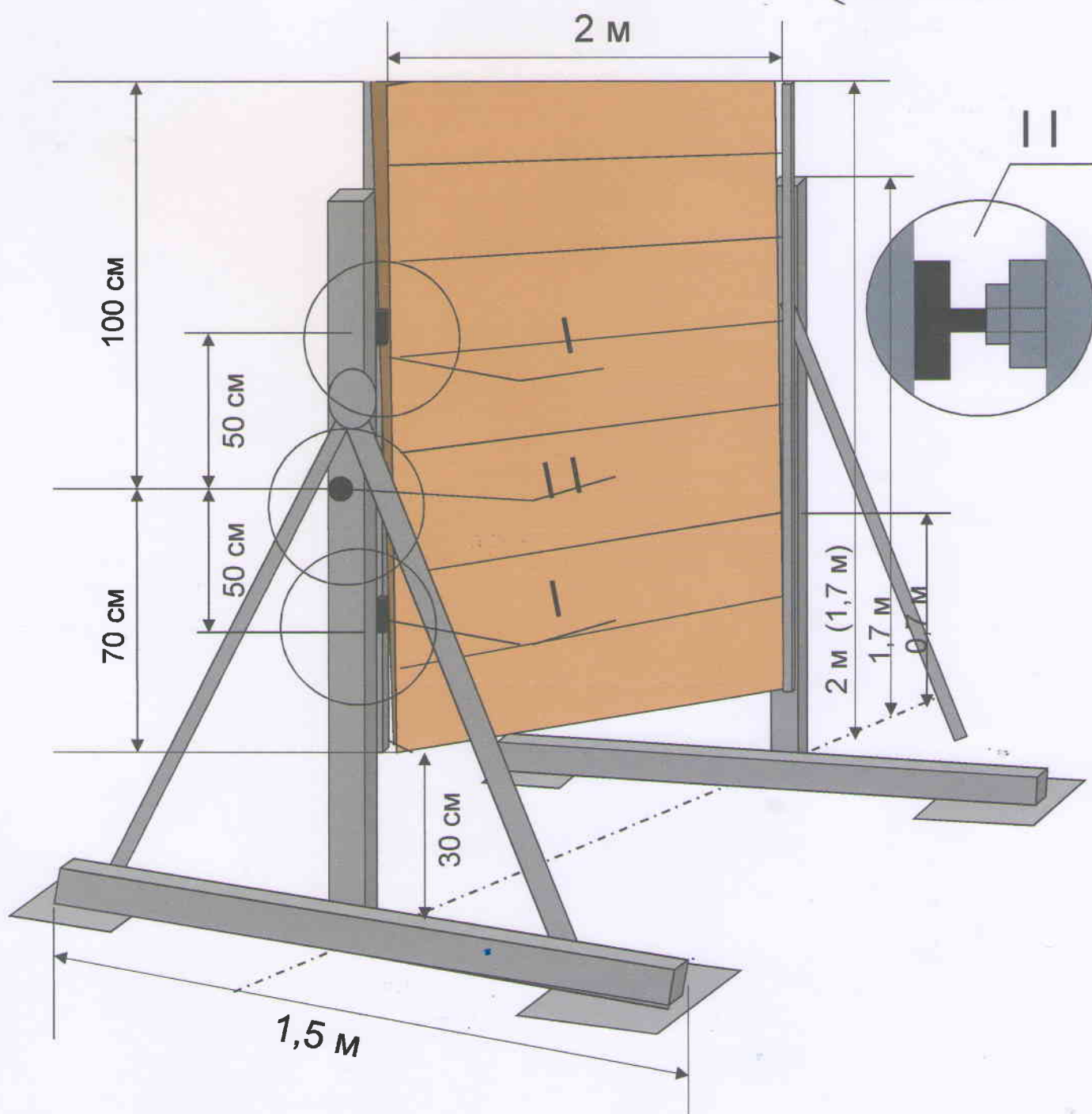
Верхняя плоскость бума и ступенек не окрашиваются.
 Стойки бума должны быть без острых углов и выступов.
 Их рекомендуется выполнять с резьбовой червячной передачей, что позволит изменять высоту снаряда для проведения тренировок и соревнований среди спортсменов различных возрастных групп.
 Подробное описание конструктивных особенностей бума находится в п. 5.2.5. (в) Правил



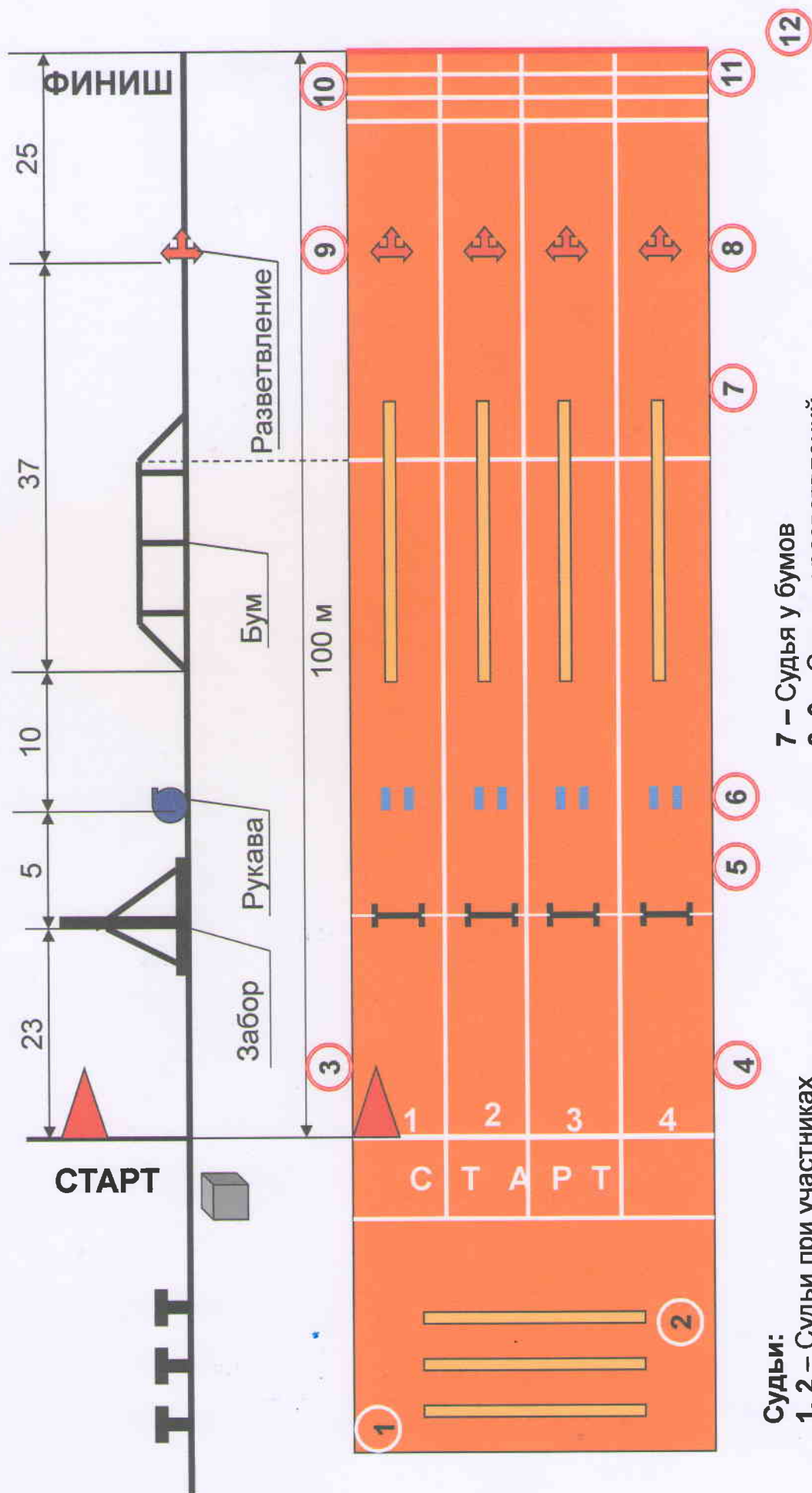
Забор спортивный сборно-разборный

(рекомендуемая конструкция)

Забор состоит из щита, собранного из досок толщиной 40-50 мм, и металлических опорных стоек. Щит к стойкам крепится с помощью пластин с долевой прорезью (деталь - I). Путем поворота вокруг оси (гнездовое соединение - деталь - II), высоту забора можно изменять 2 м или 1,7 м.



**Схема разметки и расстановки судей при выполнении упражнения
«Преодоление 100-метровой полосы с препятствиями»**



Судьи:

- 1, 2 – Судьи при участниках
- 3 – Основной стартер
- 4 – Помощник стартера
- 5 – Судья у забора и рукавов
- 6 – Судья на взвешивании ПТВ и оборудования

- 7 – Судья у бумов
- 8, 9 – Судьи у разветвлений
- 10 – Судьи-хронометристы
- 11 – Судьи на финише
- 12 – Секретарь на финише

З А Я В К А

на участие сборной команды (категория) _____
 в соревнованиях по пожарно-спасательному спорту _____
 проводимых в г. _____ « _____ » _____ 20 _____ г.

№ п/п	Фамилия, Имя (полностью без сокращений)	Дата рождения (число, месяц, год)	Спортив- ный разряд	Подъем по штурмовой лестнице	Преодоление 100-метровой полосы с препят- ствиями	Пожарная эстафета 4x100 метров	Боевое развертывание	Виза и печать врача о допуске к соревнованиям
1	2	3	4	5	6	7	8	9

Все заявленные участники прошли надлежащую подготовку и могут участвовать в соревнованиях.

Руководитель организации _____ (подпись) _____ (расшифровка подписи)

Представитель команды _____ (подпись) _____ (расшифровка подписи)

Тренер _____ (подпись) _____ (расшифровка подписи)

К соревнованиям допущено _____ человек.

Врач _____ (подпись) _____ (расшифровка подписи)

М.П.
организации

Печать
врача

М.П. спорт.
мед. учрежд.

Примечание: графа № 9 заполняется только для юношей и девушек (виза и печать врача проставляются напротив фамилии каждого участника).

В судейскую коллегию _____
от _____
(команда, коллектив)

ПЕРЕЗАЯВКА

по _____
(номер программы и причина перезаявки)

Прошу к участию в соревновании _____ " _____ 20__ г.

_____ ВМЕСТО _____
допустить _____ № _____
1. _____ № _____
2. _____ № _____

Представитель команды _____ " _____ 20__ г.
(подпись)

Подается отдельно на каждый номер программы

СТАРТОВЫЙ ПРОТОКОЛсоревнований по _____
(вид соревнований)

" ____ " _____ 20__ г.

№ забега	№ дорожки	№ участника	Фамилия и имя	Страна	Примечание

Главный секретарь _____
(подпись) (расшифровка подписи)

ПРОТОКОЛ ФИНИША (ХРОНОМЕТРАЖА)

Вид _____ " _____ " 20 _____ г.

Забег № _____

Порядок прихода	Номер дорожки	Номер участника	Показания секундомеров 1-й 2-й 3-й	Показанный результат	Примечание
1					
2					
3					
4					

Старший судья на финише (секундометрист) _____ (подпись) _____ (расшифровка подписи)



НЕКОММЕРЧЕСКОЕ ПАРТНЕРСТВО «МЕЖДУНАРОДНАЯ СПОРТИВНАЯ ФЕДЕРАЦИЯ ПОЖАРНЫХ И СПАСАТЕЛЕЙ»

(Название соревнований)

ПРОТОКОЛ

командных результатов соревнований по пожарно-спасательному (пожарно-прикладному) спорту
(мужчины, женщины, молодежка)



Город (страна)

Дата

Место	Страна	Вид соревнований											Общая сумма мест
		100м. с препят. время		штурмовая лест. з/у место		эстафета время		эстафета место		боев.разв. время		место	
1	2	3	4	5	6	7	8	9	10	11	12	13	
1													
2													
3													
...													

Судья-инспектор
Главный судья
Главный секретарь

Подпись
Подпись
Подпись

Расшифровка подписи
Расшифровка подписи
Расшифровка подписи

М.П.



НЕКОММЕРЧЕСКОЕ ПАРТНЕРСТВО «МЕЖДУНАРОДНАЯ СПОРТИВНАЯ ФЕДЕРАЦИЯ ПОЖАРНЫХ И СПАСАТЕЛЕЙ»

(Название соревнований)

ПРОТОКОЛ

**командных результатов соревнований по пожарно-спасательному (пожарно-прикладному) спорту
(юноши, юниоры, девушки, девушки, юниорки)**



Город (страна)

Дата

Место	Страна	Вид соревнований							Общая сумма мест
		100м. место	шт. л. место	эстафета время	боев. разв. место	7	8	9	
1	2	3	4	5	6	7	8	9	
1									
2									
3									
...									

Судья-инспектор
Главный судья
Главный секретарь

Подпись
Подпись
Подпись

Расшифровка подписи
Расшифровка подписи
Расшифровка подписи

М.П.



**НЕКОММЕРЧЕСКОЕ ПАРТНЕРСТВО
«МЕЖДУНАРОДНАЯ СПОРТИВНАЯ ФЕДЕРАЦИЯ ПОЖАРНЫХ И СПАСАТЕЛЕЙ»**

(Название соревнований)

**ПРОТОКОЛ
командных результатов в подъеме по штурмовой лестнице
(возрастная категория спортсменов)**



Город (страна)

Дата

Покрытие беговой дорожки

Вид хронометража

Место	Команда (страна)	Фамилия, имя	Год рождения	Результат /сек./	Сумма времени /сек./
1	2	3		4	5
1					
	вне зачета				XXXX
2					
	вне зачета				XXXX

Главный судья
Главный секретарь
Старший судья по виду
Основной стартер
Старший судья-секундометрист

Подпись
Подпись
Подпись
Подпись
Подпись

Расшифровка подписи
Расшифровка подписи
Расшифровка подписи
Расшифровка подписи
Расшифровка подписи

М.П.



**НЕКОММЕРЧЕСКОЕ ПАРТНЕРСТВО
«МЕЖДУНАРОДНАЯ СПОРТИВНАЯ ФЕДЕРАЦИЯ ПОЖАРНЫХ И СПАСАТЕЛЕЙ»**

(Название соревнований)

**ПРОТОКОЛ
личных результатов в подъеме по штурмовой лестнице
(возрастная категория спортсменов)**



Город (страна)

Начало (время)

Дата

Погода

Покрытие беговой дорожки

Вид хронометража

Результаты финального забега

Место	№ участника	Фамилия, имя	Год рождения	Команда (страна)	Результаты /сек./
1					
2					
3					
4					

Результаты полуфинальных забегов

Место	№ участника	Фамилия, имя	Год рождения	Команда (страна)	Результаты /сек./
1					
2					
3					
4					
5					
6					
7					
8					

Результаты предварительных забегов

Место	№ участника	Фамилия, имя	Год рождения	Команда (страна)	Результаты /сек./		
					первая попытка	вторая попытка	лучший результат
1							
2							
3							

Главный судья

Главный секретарь

Старший судья по виду

Основной стартер

Старший судья-секундометрист

Подпись

Подпись

Подпись

Подпись

Подпись

Расшифровка подписи

Расшифровка подписи

Расшифровка подписи

Расшифровка подписи

Расшифровка подписи

М.П.



**НЕКОММЕРЧЕСКОЕ ПАРТНЕРСТВО
«МЕЖДУНАРОДНАЯ СПОРТИВНАЯ ФЕДЕРАЦИЯ ПОЖАРНЫХ И СПАСАТЕЛЕЙ»**

(Название соревнований)

ПРОТОКОЛ

**командных результатов в преодолении 100-метровой полосы с препятствиями
(возрастная категория спортсменов)**



Город (страна)

Дата

Покрытие беговой дорожки

Вид хронометража

Место	Команда (страна)	Фамилия, имя	Год рождения	Результат /сек./	Сумма времени /сек./
1	2	3		4	5
1					
	вне зачета				XXXX
2					
	вне зачета				XXXX

Главный судья
Главный секретарь
Старший судья по виду
Основной стартер
Старший судья-секундометрист

Подпись
Подпись
Подпись
Подпись
Подпись

Расшифровка подписи
Расшифровка подписи
Расшифровка подписи
Расшифровка подписи
Расшифровка подписи

М.П.



**НЕКОММЕРЧЕСКОЕ ПАРТНЕРСТВО
«МЕЖДУНАРОДНАЯ СПОРТИВНАЯ ФЕДЕРАЦИЯ ПОЖАРНЫХ И СПАСАТЕЛЕЙ»**

(Название соревнований)

**ПРОТОКОЛ
личных результатов в преодолении 100-метровой полосы с препятствиями
(возрастная категория спортсменов)**



Город (страна)

Начало (время)

Дата

Погода

Покрытие беговой дорожки

Вид хронометража

Результаты финального забега

Место	№ участника	Фамилия, имя	Год рождения	Команда (страна)	Результаты /сек./
1					
2					
3					
4					

Результаты полуфинальных забегов

Место	№ участника	Фамилия, имя	Год рождения	Команда (страна)	Результаты /сек./
1					
2					
3					
4					
5					
6					
7					
8					

Результаты предварительных забегов

Место	№ участника	Фамилия, имя	Год рождения	Команда (страна)	Результаты /сек./		
					первая попытка	вторая попытка	лучший результат
1							
2							
3							

Главный судья

Главный секретарь

Старший судья по виду

Основной стартер

Старший судья-секундометрист

Подпись

Подпись

Подпись

Подпись

Подпись

Расшифровка подписи

Расшифровка подписи

Расшифровка подписи

Расшифровка подписи

Расшифровка подписи

М.П.



**НЕКОММЕРЧЕСКОЕ ПАРТНЕРСТВО
«МЕЖДУНАРОДНАЯ СПОРТИВНАЯ ФЕДЕРАЦИЯ ПОЖАРНЫХ И СПАСАТЕЛЕЙ»**

(Название соревнований)

Город (страна)

Дата

**ПРОТОКОЛ
командных результатов в подъеме по штурмовой лестнице**

Место	Страна	шт.лест. (юниоры)			шт.лест. (ср.гр.)			шт.лест. (мл.гр.)			Сумма мест
		время	з/у	место	время	з/у	место	время	з/у	место	
1											
2											
3											
4											
5											
6											
7											
8											
8											
10											

**ПРОТОКОЛ
командных результатов в 100-метровой полосе с препятствиями**

Место	Страна	100м. (юниоры)			100м. (ср.гр.)			100м. (мл.гр.)			Сумма мест
		время	з/у	место	время	з/у	место	время	з/у	место	
1											
2											
3											
4											
5											
6											
7											
8											
8											
10											

Главный судья
судья международной категории

Подпись

Расшифровка подписи

Главный секретарь
судья международной категории

Подпись

Расшифровка подписи



НЕКОММЕРЧЕСКОЕ ПАРТНЕРСТВО «МЕЖДУНАРОДНАЯ СПОРТИВНАЯ ФЕДЕРАЦИЯ ПОЖАРНЫХ И СПАСАТЕЛЕЙ»

(Название соревнований)

ПРОТОКОЛ

**личных результатов в двоеборье
(возрастная категория спортсменов)**



- Город (страна)
- Начало (время)
- Дата
- Погода
- Покрытие беговой дорожки
- Вид хронометража

Место	№ Участника	Фамилия, имя	Год рождения	Команда (страна)	Результаты /сек./						Сумма времени
					100-м полоса			Штурмовая лестница			
					первая попытка	вторая попытка	лучший результат	первая попытка	вторая попытка	лучший результат	
1	2	3	4	5	6	7	8	9	10	11	12
1											
2											
3											

Главный судья Главный секретарь Старший судья по виду Основной стартер Старший судья-секундометрист	Подпись Подпись Подпись Подпись Подпись
Подпись Подпись Подпись Подпись Подпись	Подпись Подпись Подпись Подпись Подпись

М.П.



**НЕКОММЕРЧЕСКОЕ ПАРТНЕРСТВО
«МЕЖДУНАРОДНАЯ СПОРТИВНАЯ ФЕДЕРАЦИЯ ПОЖАРНЫХ И СПАСАТЕЛЕЙ»**

(Название соревнований)

**ПРОТОКОЛ
результатов по пожарной эстафете 4 x 100 метров
(возрастная категория спортсменов)**



Город (страна)
Начало (время)
Дата
Погода
Покрытие беговой дорожки
Вид хронометража

Место	№ забега	Фамилия, имя	Год рождения	Команда (страна)	Результаты /сек./
1	2	3	4	5	6
1					
2					

Главный судья
Главный секретарь
Старший судья по виду
Основной стартер
Старший судья-секундометрист

Подпись
Подпись
Подпись
Подпись
Подпись

Расшифровка подписи
Расшифровка подписи
Расшифровка подписи
Расшифровка подписи
Расшифровка подписи

М.П.



**НЕКОММЕРЧЕСКОЕ ПАРТНЕРСТВО
«МЕЖДУНАРОДНАЯ СПОРТИВНАЯ ФЕДЕРАЦИЯ ПОЖАРНЫХ И СПАСАТЕЛЕЙ»**

(Название соревнований)

**ПРОТОКОЛ
результатов по боевому развертыванию
(возрастная категория спортсменов)**



Город (страна)
Начало (время)
Дата
Погода
Покрытие беговой дорожки
Вид хронометража

Место	№ забега	№ участника	Фамилия, имя	Год рождения	Команда (страна)	Результаты /сек./		
						первая попытка	вторая попытка	лучший результат
1	2	3	4	5	6	7	8	9
1								
2								

Главный судья
Главный секретарь
Старший судья по виду
Основной стартер
Старший судья-секундометрист

Подпись
Подпись
Подпись
Подпись
Подпись

Расшифровка подписи
Расшифровка подписи
Расшифровка подписи
Расшифровка подписи
Расшифровка подписи

М.П.

«УТВЕРЖДАЮ»

Главный судья соревнований

_____ (подпись)

« ____ » _____ 20__ год

АКТ
регистрации рекорда по пожарно-спасательному спорту

1. Время установления

_____ (год, месяц, число)

2. На каких соревнованиях

_____ (наименование и масштаб)

3. Место проведения соревнования

_____ (город, стадион, манеж и т.д.)

4. В каком упражнении

5. Кем установлено:

а) фамилия _____

имя _____ отчество _____

б) дата рождения _____

(год, месяц, число)

в) спортивное звание _____

г) национальность _____

е) домашний адрес _____

6. Технический результат _____

7. Прежний рекорд установлен в _____ году принадлежит _____
с результатом _____

Примечание: при установлении рекорда командой, к акту прилагается список участников с данными этого пункта.

8. Сведения об обязательной государственной проверке и клеймении измерительных приборов (электроника, секундомеры, рулетки и др.), применявшихся при фиксации рекорда.

№ п/п	Название измерительных приборов	№ измерительных приборов	Место госпроверки	Орган, проводивший госпроверку	Дата госпроверки и № свидетельства	Состояние измерительных приборов на день соревнований

9. Состояние погоды (температура, сила и направление ветра во время установления рекорда) _____

10. Размеры беговой дорожки _____

11. В каком забеге показан рекордный результат _____

12. Соревнования проводились в соответствии с утвержденными Правилами издания 20__ года.

Главный судья _____ Старший судья _____

Стартер _____

" _____ " _____ 20__ г.

Примечание: акт должен быть отправлен не позднее десяти дней с момента установления рекорда.

**ФОРМА ОТЧЕТА
ГЛАВНОГО СУДЬИ СОРЕВНОВАНИЙ**

Наименование соревнований _____

Дата проведения _____

Место проведения _____

Количество участвующих команд _____

Количество участвующих спортсменов _____

Результаты командных соревнований _____

(первые шесть)

Спортсмены, занявшие первые шесть мест в данном первенстве в каждом виде соревнований _____

Рекорды и высшие достижения, установленные во время соревнований (кем установлены, каков результат, составлен ли акт) _____

Погода (температура, ветер, осадки, освещенность) _____

Заявления и протесты (были ли они разрешены) _____

Травмы (были ли травмы, какие приняты меры) _____

Количество зрителей, присутствующих на соревнованиях и их обслуживание _____

Характеристика работы судейской коллегии (состав судейской коллегии и оценка работы судей) _____

Общие выводы и предложения по итогам соревнований _____

(подпись)